

Roughing-In Guide  
Guide de raccordement  
Diagrama de instalación

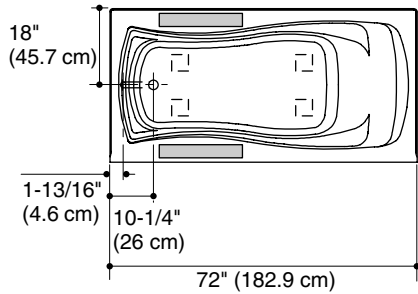
Acrylic Bath  
Baignoire en acrylique  
Bañera acrílica

K-1259, K-1259-L, K-1259-R

**M** product numbers are for Mexico (i.e. K-12345**M**)  
Los números de productos seguidos de **M**  
corresponden a México (Ej. K-12345**M**)

THE BOLD LOOK  
OF **KOHLER**®

1084203-1-A



No change in measurements if connected with drain illustrated. (K-7166-AF)

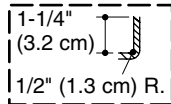
Recommended faucet area

Aucun changement des mesures n'est nécessaire si connecté au drain illustré. (K-7166-AF)

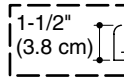
Emplacement recommandé du robinet

No es necesario cambiar las medidas si se conecta con el desagüe ilustrado. (K-7166-AF)

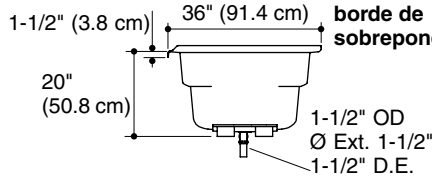
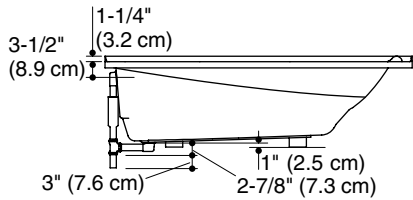
Área recomendada para la grifería



**Integral Flange Detail**  
**Détail de la bride intégrée**  
**Detalle del reborde integral**



**Drop-in Rim Detail**  
**Détail de l'encastrement**  
**Detalle del borde de sobreponer**



## Information/Information/Información

### Applicable product/Produit applicable/Producto correspondiente:

Drop-in/Encastré/De sobreponer	K-1259
Integral flange, left drain/Bride intégrée, drain gauche/Reborde integral, desagüe a la izquierda	K-1259-L
Integral flange, left drain/Bride intégrée, drain droit/Reborde integral, desagüe a la derecha	K-1259-R

### Fixture\*/Appareil sanitaire\*/Producto\*:

Bathing well:/Bassin de la baignoire:/Área de la bañera:	
Basin area, bottom/Espace du bassin, base/Área del fondo	50" (127 cm) x 24" (61 cm)
Basin area, top/Espace du bassin, dessus/Área superior	65" (165.1 cm) x 27" (68.6 cm)
Weight/Poids/Peso	77 lbs (34.9 kg)
To overflow/Au trop plein/Al rebosadero	
Water depth/Profondeur d'eau/Profundidad del agua	14" (35.6 cm)
Capacity/Capacité/Capacidad	72 gal (272.5 L)

\* Approximate measurements for comparison only./\* Mesures approximatives pour comparaison uniquement./\* Dimensiones aproximadas sólo para fines de comparación.

## Information/Information/Información (cont.)

Drop-in cutout/Découpe d'encastrement/Abertura para instalación de sobreponer

70" (177.8 cm) x 34" (86.4 cm)

### Notes

Install this product according to the installation guide.

Floor support under bath must provide for minimum of 39 lbs/square foot (191 kg/square meter) loading.

The optional apron must be installed before the finished floor and wall materials are installed.

Fixture conforms to ANSI Standard Z124.1.2. All dimensions are nominal.

### Remarques

Installer ce produit selon le guide d'installation.

Le support de plancher sous la baignoire doit pouvoir soutenir une charge minimale de 39 lbs/pied carré (191 kg/m<sup>2</sup>).

Le bandeau optionnel doit être installé avant d'installer le sol fini et les matériaux du mur.

L'appareil sanitaire est conforme à la norme Standard Z124.1.2. Toutes les dimensions sont nominales.

### Notas

Instale este producto conforme a la guía de instalación.

El soporte del piso debajo de la bañera debe poder soportar una carga mínima de 39 lbs/pie cuadrado (191 kg/metro cuadrado).

El faldón opcional debe instalarse antes que el piso acabado y los materiales de la pared.

El producto cumple con la norma Z124.1.2 del ANSI. Todas las dimensiones son nominales.

**USA: 1-800-4-KOHLER**  
**Canada: 1-800-964-5590**  
**México: 001-877-680-1310**

[kohler.com](http://kohler.com)

THE BOLD LOOK  
OF **KOHLER**®

©2007 Kohler Co.

**1084203-1-A**