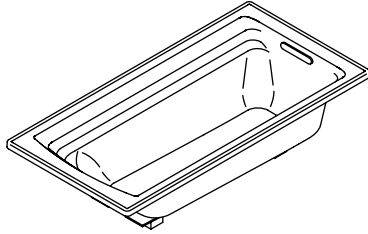


Roughing-In Guide  
Guide de raccordement  
Diagrama de instalación

Acrylic Bath  
Baignoire en acrylique  
Bañera acrílica

K-1125

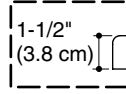
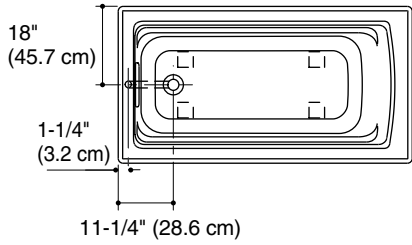


**M** product numbers are for Mexico (i.e. K-12345**M**)  
Los números de productos seguidos de **M**  
corresponden a México (Ej. K-12345**M**)

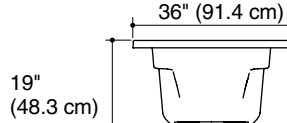
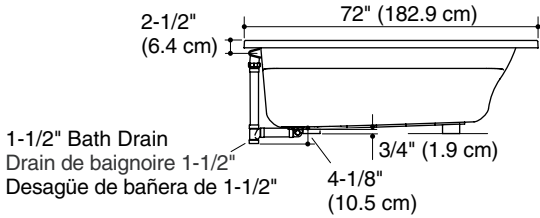
THE BOLD LOOK  
OF **KOHLER**®

1084208-1-B

No change in measurements if connected with required drain illustrated. (K-7272)  
 Aucun changement des mesures n'est nécessaire si connecté au drain illustré. (K-7272)  
 No es necesario cambiar las medidas si se conecta con el desagüe ilustrado. (K-7272)



**Drop-in Rim Detail**  
**Détail de l'encastrement**  
**Detalle del borde de sobreponer**



1-1/2" Bath Drain  
 Drain de baignoire 1-1/2"  
 Desagüe de bañera de 1-1/2"

## Information/Information/Información

**Applicable product/Produit applicable/Producto correspondiente:**

Drop-in/Encastré/De sobreponer	K-1125
--------------------------------	--------

**Fixture\*/Appareil sanitaire\*/Producto\*:**

Bathing well:/Bassin de la baignoire:/Área de la bañera:

Basin area, bottom/Espace du bassin, base/Área del fondo	51-3/8" (130.4 cm) x 21" (53.3 cm)
Basin area, top/Espace du bassin, dessus/Área superior	64-1/2" (163.8 cm) x 30-1/2" (77.5 cm)
Weight/Poids/Peso	70 lbs (31.7 kg)
To overflow/Au trop plein/Al rebosadero	
Water depth/Profondeur d'eau/Profundidad del agua	15" (38.1 cm)
Capacity/Capacité/Capacidad	72 gal (273 L)

\* Approximate measurements for comparison only./\* Mesures approximatives pour comparaison uniquement./\* Dimensiones aproximadas sólo para fines de comparación.

<b>Drop-in cutout/Découpe d'encastrement/Abertura para instalación de sobreponer</b>	70-1/2" (179.1 cm) x 34-1/2" (87.7 cm)
--	--

<b>Information/Information/Información (cont.)</b>	
<b>Required accessories:/Accessoires requis:/Accesorios requeridos:</b>	
Clearflo slotted overflow brass bath drain <b>or</b> Drain de baignoire Clearflo avec trop-plein en laiton à fentes <b>ou</b> Desagüe latón de rebosadero ranurado Clearflo para bañera <b>o</b>	K-7271
Clearflo slotted overflow bath drain – PVC pipe Drain de baignoire Clearflo avec top-plein à fentes - tuyau en PVC Desagüe de rebosadero ranurado Clearflo para bañera - tubo de PVC	K-7272
<b>Notes</b>	
<p>Install this product according to the installation guide.</p> <p>Floor support under bath must provide for minimum of 39 lbs/square foot (189 kg/square meter) loading.</p> <p>This bath is designed for drop-in installation only. It is not suited for use in three-wall alcove with an overhead shower.</p> <p>Fixture conforms to ANSI Standard Z124.1.2. All dimensions are nominal.</p>	
<b>Remarques</b>	
<p>Installer ce produit selon le guide d'installation.</p> <p>Le support du sol sous la baignoire doit pouvoir soutenir une charge minimale de 39 lbs/pied carré (189 kg/m<sup>2</sup>).</p> <p>Cette baignoire a été uniquement conçue pour être encastrée. Cet appareil n'est pas fait pour une alcôve à trois murs, et avec une pomme de douche au plafond.</p> <p>L'appareil sanitaire est conforme à la norme Standard ANSI Z124.1.2. Toutes les dimensions sont nominales.</p>	
<b>Notas</b>	
<p>Instale este producto conforme a la guía de instalación.</p> <p>El soporte del piso debajo de la bañera debe poder soportar una carga mínima de 39 lbs/pie cuadrado (189kg/metro cuadrado).</p> <p>Esta bañera está diseñada para la instalación de sobreponer solamente. No está diseñada para instalarse encajonada entre tres paredes con ducha superior.</p> <p>El producto cumple con la norma Z124.1.2 del ANSI. Todas las dimensiones son nominales.</p>	

USA/Canada: 1-800-4KOHLER

México: 001-800-456-4537

[kohler.com](http://kohler.com)

THE BOLD LOOK  
OF **KOHLER**®

©2011 Kohler Co.

1084208-1-B