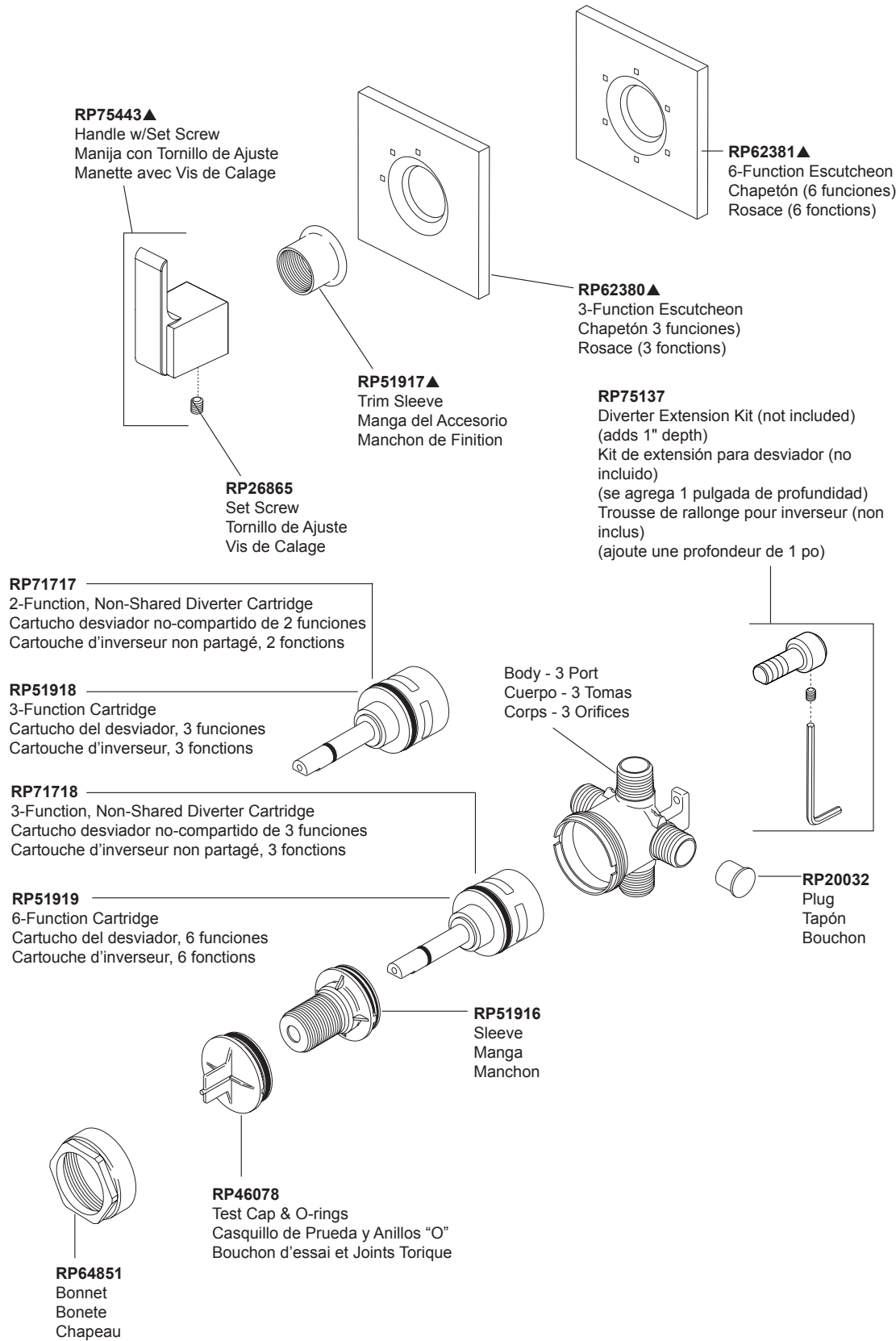


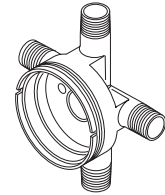
Models/Modelos/Modèles
T11867 & T11967
 Series/Series/Seria
Ara®



**Using New Trim With
 Rough R11600**

Para el uso de un accesorio nuevo con tuberías internas R11600

Utilisation de la nouvelle finition avec les soupapes R11600

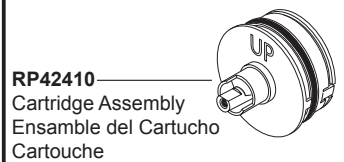


R11600

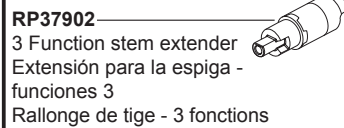
If you have **R11600** installed you will need to order **RP42410** (cartridge assembly), **RP37902** (3 function stem extender) OR **RP37903** (6 function stem extender) and **RP37890** (extension screw) to use the new trim.

Si usted tiene instalado la pieza **R11600**, necesitará ordenar **RP42410** (ensamble del cartucho), **RP37902** (extensión de espiga de 3 funciones) o **RP37903** (extensión de espiga de 6 funciones) y **RP37890** (tornillo de extensión) para utilizar el accesorio nuevo.

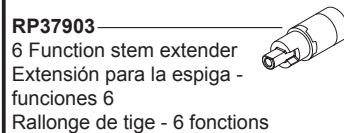
Si vous avez installé l'article **R11600**, vous devez commander les articles **RP42410** (cartouche), **RP37902** (rallonge de tige pour soupape à 3 fonctions) OU **RP37903** (rallonge de tige pour soupape à 6 fonctions) et **RP37890** (vis de rallonge) et les utiliser avec la nouvelle finition.



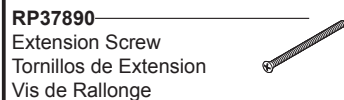
RP42410
 Cartridge Assembly
 Ensamble del Cartucho
 Cartouche



RP37902
 3 Function stem extender
 Extensión para la espiga - funciones 3
 Rallonge de tige - 3 fonctions



RP37903
 6 Function stem extender
 Extensión para la espiga - funciones 6
 Rallonge de tige - 6 fonctions



RP37890
 Extension Screw
 Tornillos de Extension
 Vis de Rallonge