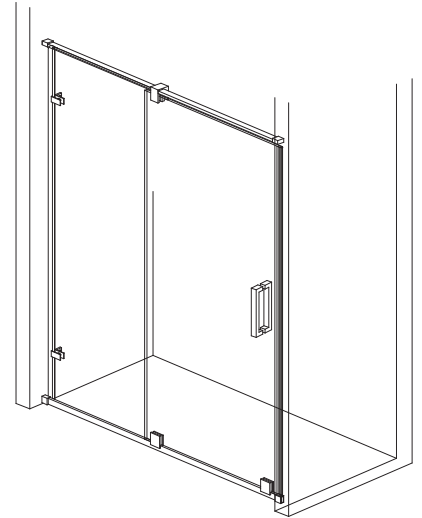


VIGO Ryland Adjustable Frameless Sliding Shower Door
VIGO Ryland Puerta de ducha corredera sin marco ajustable
Porte de douche coulissante ajustable sans cadre VIGO Ryland

MODEL NUMBER / NÚMERO DE MODELO / NUMÉRO DE MODÈLE VG6045

PRODUCT FEATURES / CARACTERÍSTICAS DEL PRODUCTO / CARACTÉRISTIQUES DU PRODUIT

- Built-in horizontal adjustability makes this shower door easy to install
 - Includes all mounting hardware
 - Constructed from ANSI Z97.1 and 16 CFR 1201-certified tempered glass for added safety
 - RollerDisk™ Technology allows for up to 3/8" of adjustability as walls shift over time
 - High-quality stainless steel and solid brass hardware resist corrosion and tarnishing
 - All VIGO Shower Doors feature a quality assured Limited Lifetime Warranty
- El ajuste horizontal incorporado hace que esta puerta de ducha sea fácil de instalar
 - Incluye todo lo necesario para el armado
 - Construido con vidrio templado certificado ANSI Z97.1 y 16 CFR 1201 para mayor seguridad
 - La tecnología RollerDisk™ permite un ajuste de hasta 3/8" para acompañar el movimiento de las paredes con el paso del tiempo
 - Los herrajes de acero inoxidable y latón macizo de alta calidad resisten la corrosión y las manchas
 - Todas las Puertas de Ducha VIGO cuentan con Garantía Limitada de Por Vida.
- Le réglage horizontal intégré rend cette porte de douche facile à installer
 - Comprend tout le matériel nécessaire pour le montage
 - Construit à partir de verre trempé certifié ANSI Z97.1 et 16 CFR 1201 pour plus de sécurité
 - La technologie RollerDisk™ permet d'ajuster jusqu'à 3/8" lorsque les murs bougent avec le passage du temps
 - Le matériel en acier inoxydable de haute qualité et en laiton massif résiste à la corrosion et au ternissement
 - Toutes les portes de douche VIGO bénéficient d'une garantie de qualité limitée à vie.



CERTIFICATE & WARRANTY / CERTIFICADO Y GARANTÍA / CERTIFICAT & GARANTIE

ANSI Z97.1 and 16 CFR 1201-certified glass
 All VIGO Shower Door have a Limited Lifetime Warranty

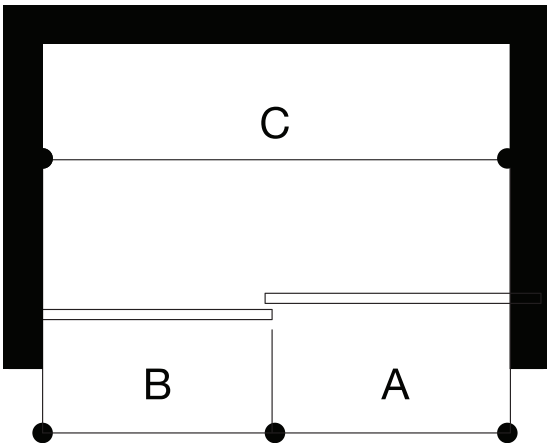
Vidrio certificado ANSI Z97.1 y 16 CFR 1201
 Todas las Puertas de Ducha VIGO tienen una Garantía Limitada de Por Vida.

ANSI Z97.1 et 16 CFR 1201 - Verre certifié
 Toutes les portes de douche VIGO bénéficient d'une garantie de qualité limitée à vie.



Dimensions / Dimensiones / Dimensions

Model / Modelo / Modèle	A Door / Puerta / Porte	B Fixed Panel / Panel fijo / Panneau fixe	C Adjustable Width / Dimensión ajustable / Réglable largeur	Height / Altura / Hauteur	Door opening width / Ancho de apertura de puerta / Largeur d'ouverture de la porte
VG6045CHCL5073	27 1/2" x 71 1/2"	24 3/8" x 72 3/4"	48" - 50"	72 3/4"	22 1/4"
VG6045CHCL6073	32 1/2" x 71 1/2"	29 3/8" x 72 3/4"	58" - 60"	72 3/4"	27 1/4"
VG6045CHCL6273	33 1/2" x 71 1/2"	30 3/8" x 72 3/4"	60" - 62"	72 3/4"	28 1/4"
VG6045CHCL6473	34 1/2" x 71 1/2"	31 3/8" x 72 3/4"	62" - 64"	72 3/4"	29 1/4"



A, B & C dimensions were measured after shower enclosure was completely installed.
 Las dimensiones a, b y c fueron medidas después de la instalación completa de la cabina de ducha.
 Les dimensions a, b et c ont été mesurées après que la cabine de douche a été complètement installée

NOTE / NOTA / REMARQUE

VIGO reserves the right to modify/update all hardware and glass components based on bettering the product for the end user's experience. If you have any questions contact VIGO Tech Support at 1-866-591-7792.

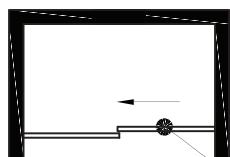
*VIGO se reserva el derecho de modificar/actualizar todos los componentes de metal y vidrio con la finalidad de mejorar el producto para la experiencia del usuario final. Si tiene alguna pregunta, comuníquese con el Servicio Técnico de Productos VIGO al 1-866-591-7792

*VIGO se réserve le droit de modifier/mettre à jour tout le matériel et les composants en verre avec l'objectif d'améliorer le produit pour l'expérience de l'utilisateur final. Si vous avez des questions, veuillez contacter le support technique VIGO en appelant 1-866-591-7792.

MODEL NUMBER / NÚMERO DE MODELO / NUMÉRO DE MODÈLE


VG6045

Left - Right Installation / Izquierda - Instalación derecha / Installation de gauche à droite



Right installation
Instalación derecha
Installation à droite

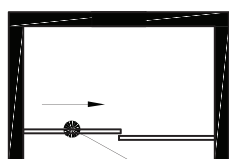
DOOR /
PUERTA/
PORTE



Fixed panel
Panel fijo
Panneau fixe




Door
Puerta
Porte




Left Installation
Instalación izquierda
Installation à gauche

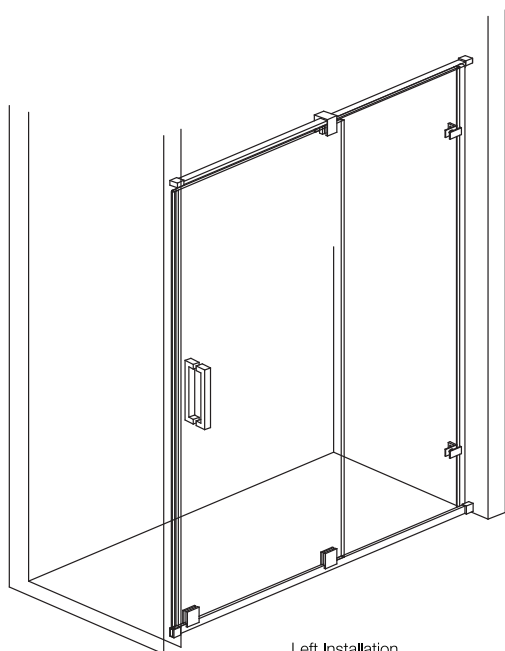
R
DOOR /
PUERTA/
PORTE



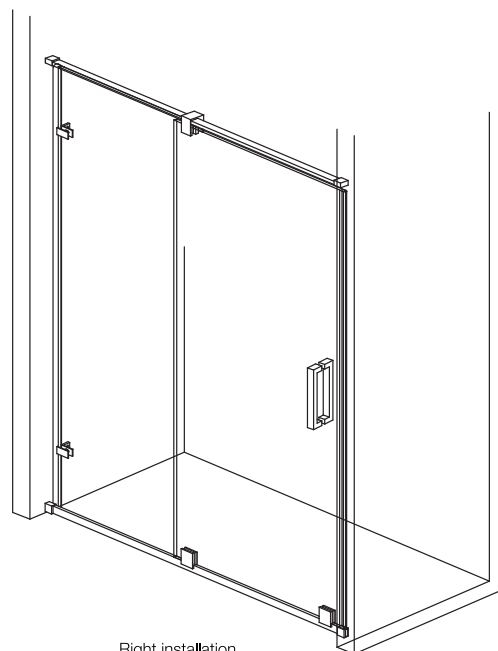
Fixed panel
Panel fijo
Panneau fixe



Door
Puerta
Porte



Left Installation
Instalación izquierda
Installation à gauche



Right installation
Instalación derecha
Installation à droite