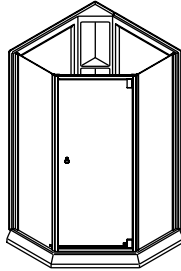


# Homeowners Guide

## Neo-Angle Shower Door

2375 Series



Français, page "Français-1"  
Español, página "Español-1"

**STERLING**  
A KOHLER COMPANY

1100676-5-C

## Care and Cleaning - Shower Door

For best results, keep the following in mind when caring for your STERLING product:

- Use a squeegee following each shower to eliminate water spots on the inside of the glass panels.
- For glass surfaces, use a quality glass cleaner and a clean cloth to clean the mirror surface. Carefully follow the glass cleaner manufacturer's instructions.
- Occasionally wipe the doors with a mild detergent diluted in water to keep the glass panels and anodized aluminum parts looking new.
- Never use bristle brushes, abrasive sponges, scouring powder or sharp instruments on metal work or glass panels. They will scratch some metal and glass surfaces.
- For metal surfaces, never use abrasive cleansers or cleaners containing ammonia, bleach, acids, waxes, alcohol or solvents as they may damage the finish. Use of harsh cleaning agents may void Sterling's warranty obligations.
- Do not let cleaners sit or soak on surfaces.
- To avoid soap deposits or lime buildup in hard water areas, make a point to wipe the door dry after each use, just as you would towel dry your hands with a soft cloth.
- Rinse and wipe fixtures after cleaning to prevent soap buildup.

For detailed cleaning information and products to consider, visit [www.sterlingplumbing.com/support.html](http://www.sterlingplumbing.com/support.html). To order Care & Cleaning information, call 1-800-456-4537.

## Care and Cleaning - Walls and Receptor

For best results, keep the following in mind when caring for your STERLING product:

- Always test your cleaning solution on an inconspicuous area before applying to the entire surface.
- Wipe surfaces clean and rinse completely with water immediately after applying cleaner. Rinse and dry overspray that lands on nearby surfaces.
- Do not allow cleaners to sit or soak.
- Use a soft, dampened sponge or cloth. Never use an abrasive material such as a brush or scouring pad to clean surfaces.
- Do not use abrasive cleansers or acidic solvents on surfaces as they may cause surface dullness or discoloration.
- Wipe your bath or shower unit with a soft cloth after each use to prevent a buildup of soap and scum.
- Extreme heat such as that generated by cigarettes or portable heaters can damage surfaces. Do not use such items near your bath or shower unit.

For detailed cleaning information and products to consider, visit [www.sterlingplumbing.com/support.html](http://www.sterlingplumbing.com/support.html). To order Care & Cleaning information, call 1-800-456-4537.

## Limited Warranty

### 5 YEARS LIMITED

5100 Series    6300 Series  
5300 Series    6500 Series  
5400 Series

### 3 YEARS LIMITED

1500 Series    2200 Series  
1900 Series    5900 Series

### 1 YEAR LIMITED

500 Series    670 Series    2300 Series  
600 Series    690 Series    2900 Series  
660 Series    950 Series    3100 Series

Based on the classification specified above, STERLING bath and shower doors are warranted to be free of manufacturing defects within the time of the specified model's limited warranty from date of sale.

Kohler Co. will, at its election, repair, rectify or replace a fixture when inspection by Kohler Co. discloses any

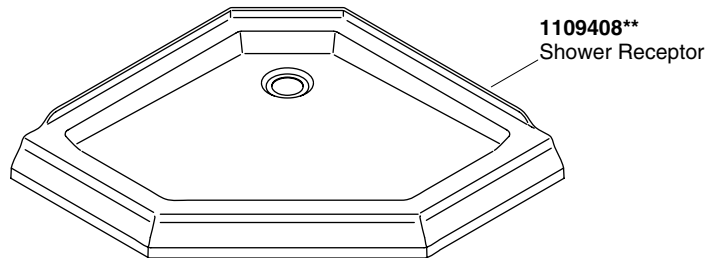
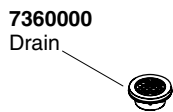
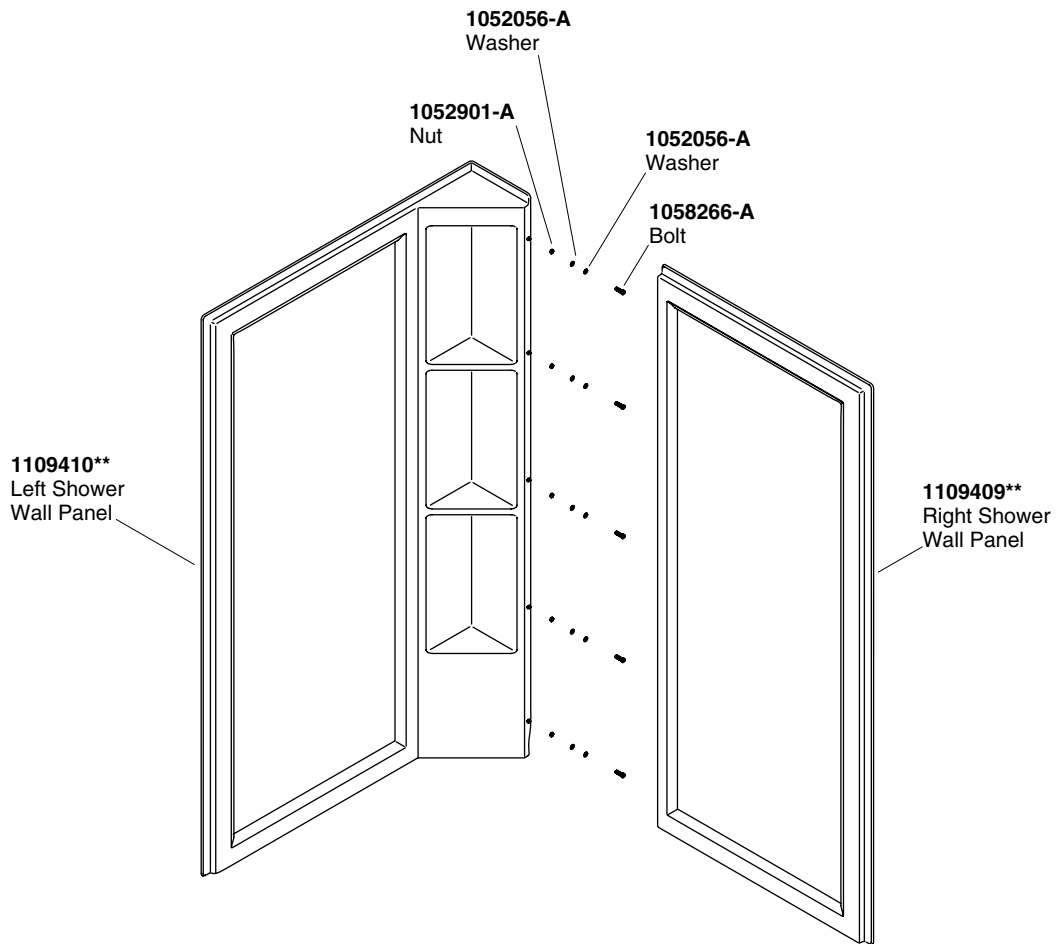
### **Limited Warranty (cont.)**

such defects occurring in normal usage within the time period of coverage stated above. Kohler Co. is not responsible for removal or installation costs where replacement is indicated. Damages due to improper handling, installation or maintenance are not considered manufacturing defects and are not covered by this warranty. This warranty is valid for the original, consumer purchaser only.

To obtain warranty service, contact Sterling, either through your plumbing contractor, home center, wholesaler or dealer, or by calling or writing Sterling, Consumer Services, 444 Highland Drive, Kohler, Wisconsin 53044, 1-800-783-7546.

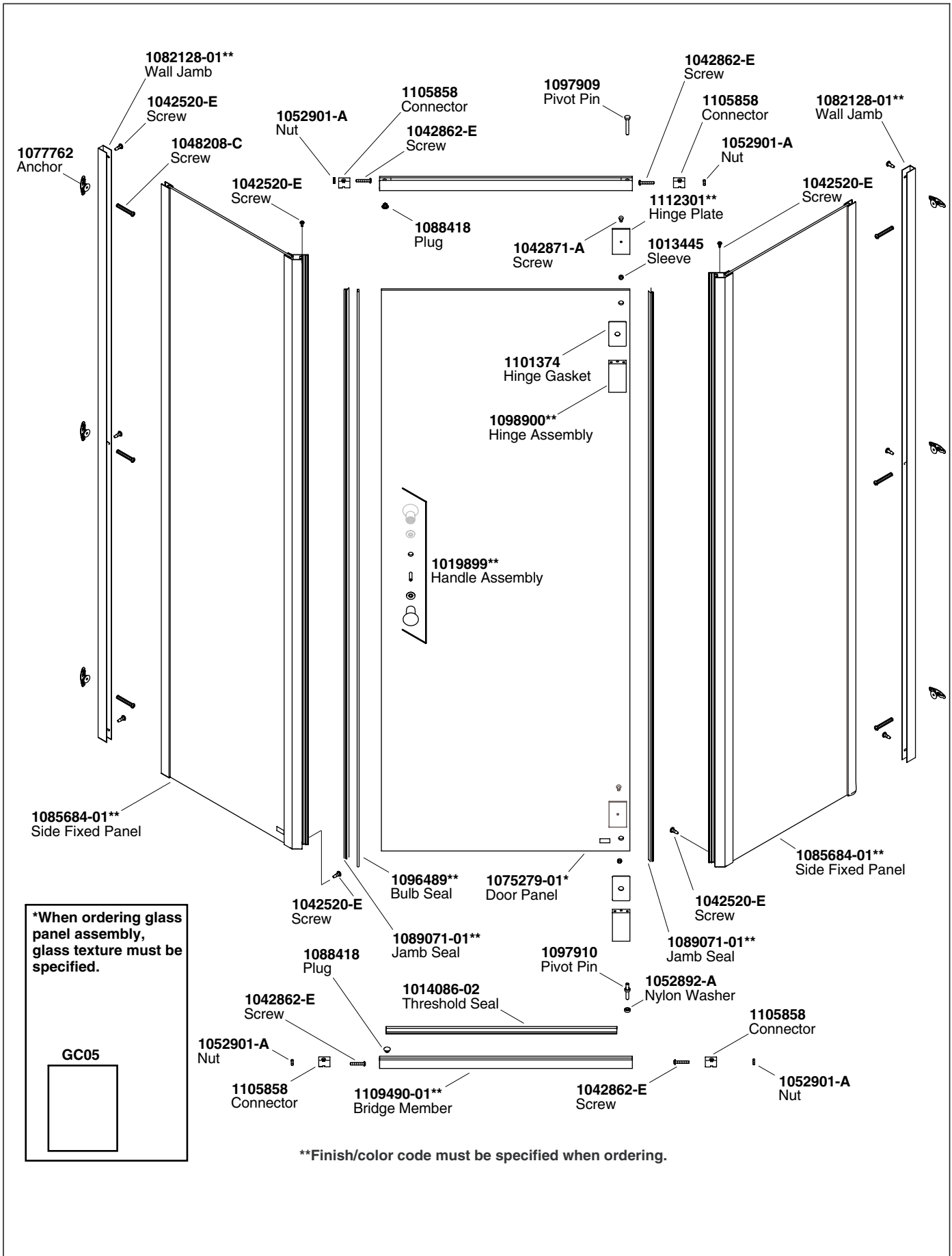
**TO THE EXTENT PERMITTED BY LAW, ALL IMPLIED WARRANTIES INCLUDING THOSE OF MERCHANTABILITY AND FITNESS FOR A PARTICULAR PURPOSE ARE HEREBY DISCLAIMED. KOHLER CO. AND SELLER HEREBY DISCLAIM ANY LIABILITY FOR SPECIAL, INCIDENTAL, OR CONSEQUENTIAL DAMAGES.** Some states/provinces do not allow limitations on how long an implied warranty lasts, or the exclusion or limitation of special, incidental or consequential damages, so these limitations and exclusions may not apply to you. This warranty gives you specific legal rights. You may have other rights which vary from state/province to state/province.

**This is the exclusive written warranty for Kohler Co.**

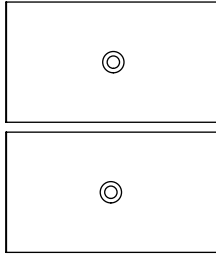


**\*\*Finish/color code must be specified when ordering.**

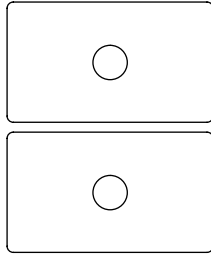
## Service Parts



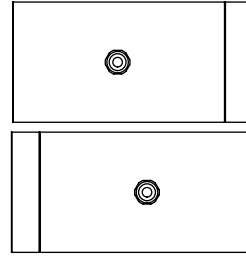
**1102217\*\***  
Skin Pack



Hinge Plate



Hinge Gasket



Hinge Assembly

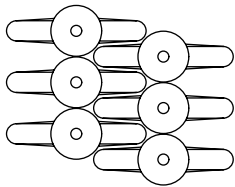


Sleeve

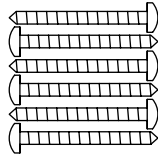


Screw, #8-32 x 3/8"

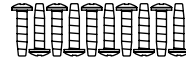
**1098896\*\***  
Skin Pack



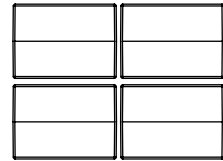
Anchor



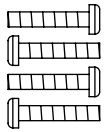
Screw, #8-18 x 1-1/2"



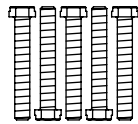
Screw, #8-18 x 1/2"



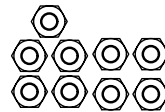
Connector



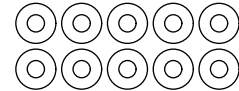
Screw, #8-32 x 1"




Bolt, #8-32 x 1-1/8"



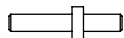
Nut, #8-32



Washer, #8-32



Pivot Pin



Pivot Pin



Nylon Washer



Plug

**\*\*Finish/color code must be specified when ordering.**

# Guide du propriétaire

## Puerta de ducha neo-angular

### Entretien et nettoyage - Porte de douche

Pour obtenir les meilleurs résultats possibles, prendre ce qui suit en considération lors de l'entretien de votre produit STERLING:

- Utiliser une raclette en caoutchouc après chaque usage, afin d'éliminer les taches d'eau sur la face intérieure des panneaux de verre.
- Pour des surfaces en verre, utiliser un nettoyant pour vitre de qualité et un chiffon propre pour nettoyer la surface du miroir. Suivre avec attention les instructions du fabricant du nettoyant pour verre.
- Essuyer les portes avec un détergent doux dilué de temps en temps afin de conserver l'aspect neuf des panneaux de verre et des pièces en aluminium.
- Ne jamais utiliser de brosses dures, d'éponges abrasives, de poudre à récurer ou d'instruments tranchants sur les parties métalliques ou les panneaux en verre. Ils rayeront certaines surfaces métalliques et en verre.
- Pour des surfaces en métal, ne jamais utiliser de nettoyants abrasifs ni de nettoyants contenant de l'ammoniac, de l'eau javellisée, des acides, des cires, de l'alcool ou des solvants car ils pourraient endommager le fini. L'utilisation d'agents nettoyants puissants pourrait annuler les obligations de garantie de Sterling.
- Ne pas laisser les nettoyants reposer sur les surfaces ni les pénétrer.
- Pour éviter l'accumulation de savon ou de calcaire, essuyer la porte après chaque usage, comme on le fait pour s'essuyer les mains avec un chiffon doux.
- Rincer et essuyer les éléments après le nettoyage pour éviter un dépôt de savon.

Pour obtenir des informations détaillées sur le nettoyage et les produits à considérer, visiter le site [www.sterlingplumbing.com/support.html](http://www.sterlingplumbing.com/support.html). Pour commander des instructions sur l'entretien et le nettoyage, composer le 1-800-456-4537.

### Entretien et nettoyage - Murs et receveur

Pour obtenir les meilleurs résultats possibles, prendre ce qui suit en considération lors de l'entretien de votre produit STERLING:

- Toujours tester la solution de nettoyage sur une surface la moins évidente avant de l'appliquer sur la totalité de la surface.
- Essuyer les surfaces et rincer complètement avec de l'eau immédiatement après l'application du nettoyant. Rincer et sécher tout éclaboussement sur les surfaces avoisinantes.
- Ne pas permettre aux nettoyants de reposer.
- Utiliser une éponge ou un chiffon doux et humide. Ne jamais utiliser de matériau abrasif tel qu'une brosse ou une éponge à récurer pour nettoyer les surfaces.
- Ne pas utiliser de nettoyants abrasifs ou de dissolvants acides sur les surfaces car cela pourrait créer un ternissement ou décolorer la surface.
- Essuyer la douche avec un chiffon doux après chaque utilisation pour éviter l'accumulation de savon et de crasse.

## Entretien et nettoyage - Murs et receveur (cont.)

- Une chaleur extrême, telle que celle dégagée par des cigarettes ou des appareils de chauffage portatifs, peut endommager les surfaces. Ne pas utiliser de tels articles près de la baignoire ou l'unité de douche.

Pour obtenir des informations détaillées sur le nettoyage et les produits à considérer, visiter le site [www.sterlingplumbing.com/support.html](http://www.sterlingplumbing.com/support.html). Pour commander des instructions sur l'entretien et le nettoyage, composer le 1-800-456-4537.

## Garantie limitée

### LIMITÉE 5 ANS

Séries 5100      Séries 6300  
Séries 5300      Séries 6500  
Séries 5400

### LIMITÉE 3 ANS

Séries 1500      Séries 2200  
Séries 1900      Séries 5900

### LIMITÉE 1 AN

Série 500      Série 670      Série 2300  
Séries 600      Séries 690      Séries 2900  
Séries 660      Séries 950      Séries 3100

Selon la classification décrite ci-dessus, les portes de douches et les baignoires STERLING sont couvertes par une garantie limitée contre tout défaut de fabrication à partir de la date d'achat, pour le temps qui correspond à chaque produit en particulier.

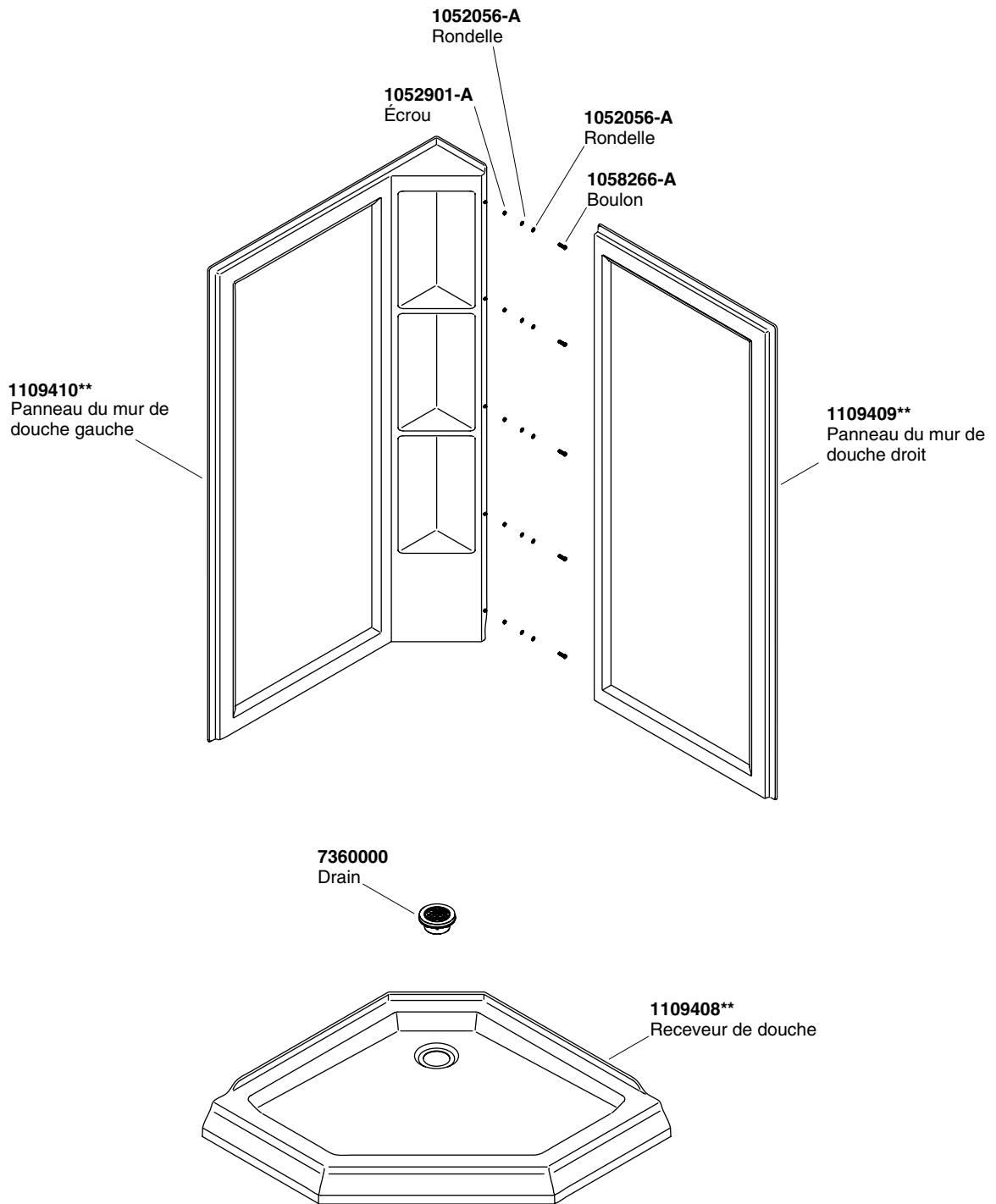
Kohler Co. réparera, rectifiera, ou remplacera à son gré un appareil, si, après inspection, Kohler Co détecte un défaut en cours d'utilisation normale pendant la période de couverture citée ci-dessus. Kohler Co n'est pas responsable des coûts d'installation ou de démontage, dans le cas où un remplacement s'avérerait nécessaire. Tous dommages dus à une manipulation ou installation erronées ou à un mauvais entretien du produit ne seront pas considérés comme défauts de fabrication, et ne seront pas couverts par la présente garantie. Cette garantie est valide pour l'acquéreur original uniquement.

Pour obtenir un service de garantie, contacter Sterling, soit par l'intermédiaire de votre plombier, du centre de rénovation, du grossiste ou du concessionnaire, ou en appelant ou en écrivant à Sterling, Consumer Services, 444 Highland Drive, Kohler, Wisconsin 53044, 1-800-783-7546.

**AUX LIMITES PERMISES PAR LA LOI, TOUTES LES GARANTIES IMPLICITES, Y COMPRIS LES GARANTIES DE QUALITÉ MARCHANDE ET D'APTITUDE À UN USAGE PARTICULIER SONT DÉCLINÉES PAR LES PRÉSENTES. KOHLER CO. ET LE REVENDEUR DÉCLINENT PAR LES PRÉSENTES TOUTE RESPONSABILITÉ POUR DES DOMMAGES PARTICULIERS, IMPRÉVUS OU INDIRECTS.** Certains états/provinces ne permettent pas la limitation sur la durée de la garantie implicite, ou l'exclusion ou la limitation de dommages spéciaux, accessoires ou indirects, et, par conséquent, ces limitations et exclusions pourraient ne pas s'appliquer dans votre cas. Cette garantie vous donne des droits légaux spécifiques. Vous pouvez également avoir d'autres droits qui varient d'un état/province à l'autre.

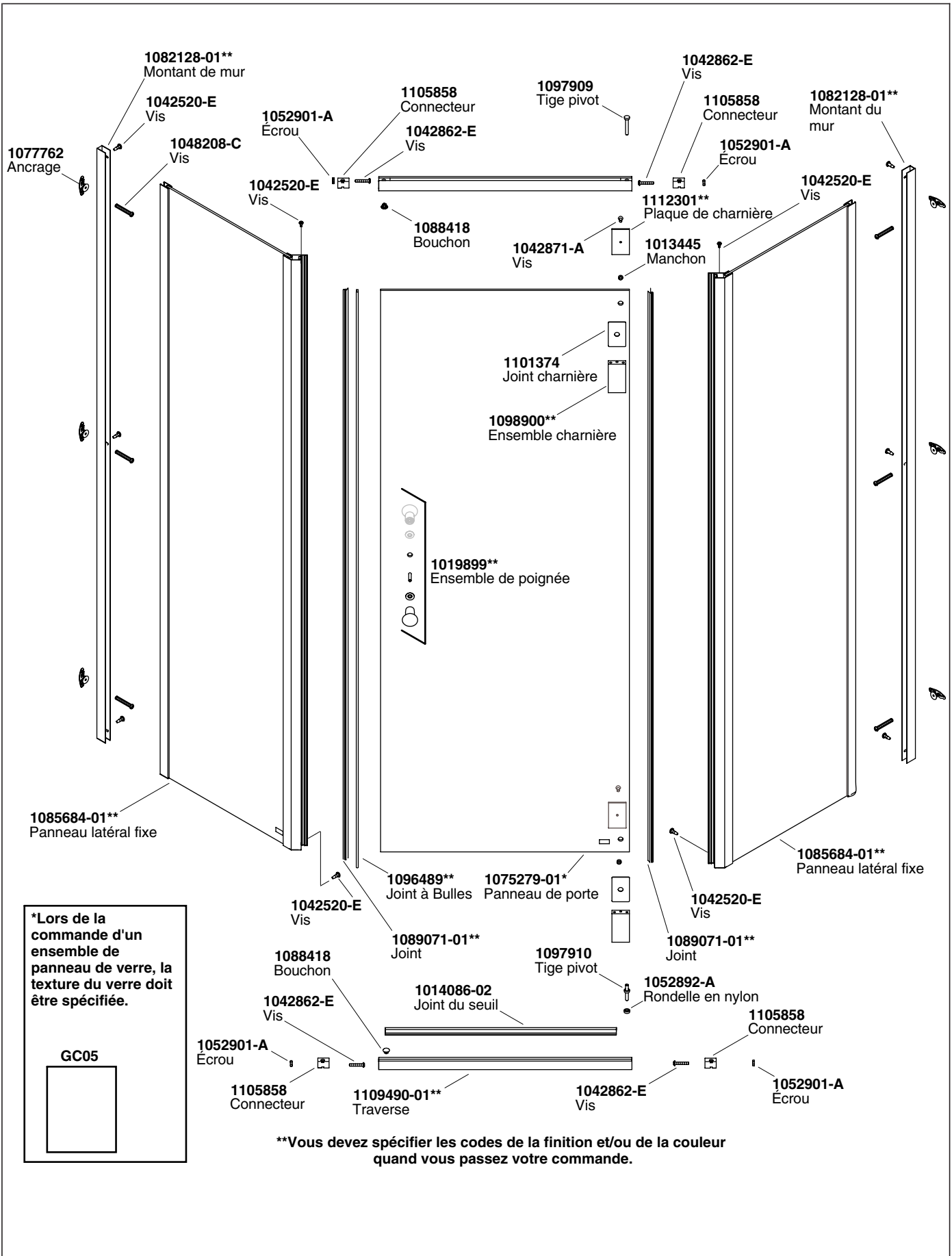
**Cette garantie est la garantie exclusive par écrit pour Kohler Co.**



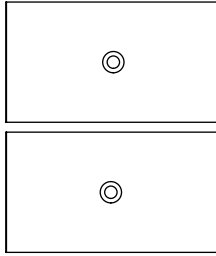


**\*\*Vous devez spécifier les codes de la finition et/ou de la couleur  
quand vous passez votre commande.**

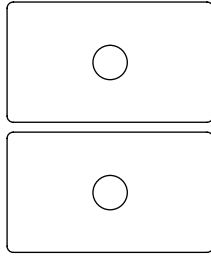
## Pièces de rechange



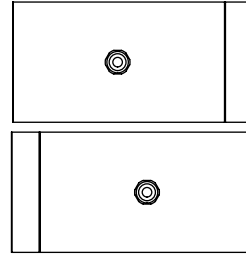
**1102217\*\***  
Paquet pellipliqué



Plaque de charnière



Joint de charnière



Ensemble de charnière

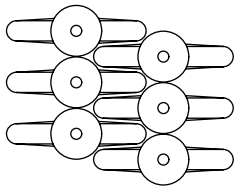


Manchon

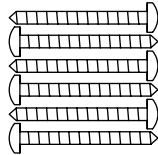


Vis, #8-32 x 3/8"

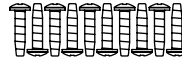
**1098896\*\***  
Paquet pellipliqué



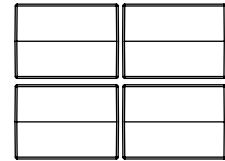
Ancrage



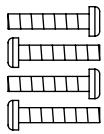
Vis, #8-18 x 1-1/2"



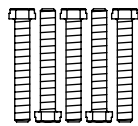
Vis, #8-18 x 1/2"



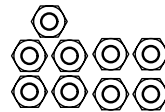
Connecteur



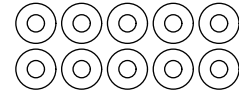
Vis, #8-32 x 1"




Boulon, #8-32 x 1-1/8"



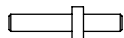
Écrou, #8-32



Rondelle, #8-32



Tige pivot



Rondelle en nylon



Bague en nylon



Bouchon

**\*\*Vous devez spécifier les codes de la finition et/ou de la couleur quand vous passez votre commande.**

# Guía del usuario

## Puerta de ducha neo-angular

### Cuidado y limpieza - Puerta de ducha

Para obtener los mejores resultados, tenga presente lo siguiente al limpiar su producto STERLING:

- Utilice un jalador limpiaventanas después de cada uso de la ducha para eliminar las manchas de agua en la parte interior de los paneles de vidrio.
- Para las superficies de vidrio, utilice un limpiador para vidrios de alta calidad y un paño limpio para limpiar la superficie de espejo. Asegúrese de seguir las instrucciones del fabricante del limpiador para vidrios.
- Para mantener la apariencia como nueva, sólo se necesita limpiar de vez en cuando los paneles de vidrio y las piezas de aluminio anodizadas con un detergente suave diluido en agua.
- Nunca utilice cepillos de cerdas, esponjas abrasivas, polvos de tallar o instrumentos afilados en el metal o en los paneles de vidrio. Pues rayarán algunas superficies de metal y vidrio.
- Para las superficies de metal, nunca utilice limpiadores abrasivos o que contengan amoníaco, cloro, ácidos, ceras, alcohol o disolventes, pues pueden dañar el acabado. El uso de agentes limpiadores fuertes puede anular las obligaciones establecidas en la garantía de Sterling.
- No deje por tiempo prolongado los productos de limpieza en las superficies.
- Para evitar la acumulación de jabón o residuos cálcicos en zonas de agua dura, asegúrese de secar la puerta con un paño suave después de cada uso, como si se secara las manos con una toalla.
- Enjuague y seque los productos después de limpiarlos para evitar las manchas por acumulación de jabón.

Para obtener información detallada sobre la limpieza y los productos de limpieza a considerar, visítenos en [www.sterlingplumbing.com/support.html](http://www.sterlingplumbing.com/support.html). Para solicitar información acerca del cuidado y la limpieza, llame al 1-800-456-4537.

### Cuidado y limpieza - Paredes y receptor

Para obtener los mejores resultados, tenga presente lo siguiente al limpiar su producto STERLING:

- Siempre pruebe la solución de limpieza en un área oculta antes de aplicarla a toda la superficie.
- Limpie con un trapo las superficies y enjuague completa e inmediatamente con agua después de aplicar el limpiador. Enjuague y seque las superficies cercanas que se hayan rociado.
- No deje por tiempo prolongado los limpiadores en la superficie.
- Utilice una esponja o trapo suave y húmedo. Para limpiar las superficies nunca utilice materiales abrasivos como cepillos o estropajos de tallar.
- No utilice productos de limpieza abrasivos ni disolventes ácidos sobre las superficies pues pueden opacar o descolorar la superficie.
- Limpie su bañera o ducha con un paño suave después de cada uso para evitar la acumulación de jabón y suciedad.
- El calor extremo como el producido por cigarrillos o calentadores portátiles puede dañar las superficies. No utilice estos aparatos cerca de la bañera o ducha.

Para obtener información detallada sobre la limpieza y los productos de limpieza a considerar, visítenos en [www.sterlingplumbing.com/support.html](http://www.sterlingplumbing.com/support.html). Para solicitar información acerca del cuidado y la limpieza, llame al 1-800-456-4537.

## Garantía limitada

### LIMITADA DE 5 AÑOS

*Serie 5100 Serie 6300*  
*Serie 5300 Serie 6500*  
*Serie 5400*

### LIMITADA DE 3 AÑOS

*Serie 1500 Serie 2200*  
*Serie 1900 Serie 5900*

### LIMITADA DE 1 AÑO

*Serie 500 Serie 670 Serie 2300*  
*Serie 600 Serie 690 Serie 2900*  
*Serie 660 Serie 950 Serie 3100*

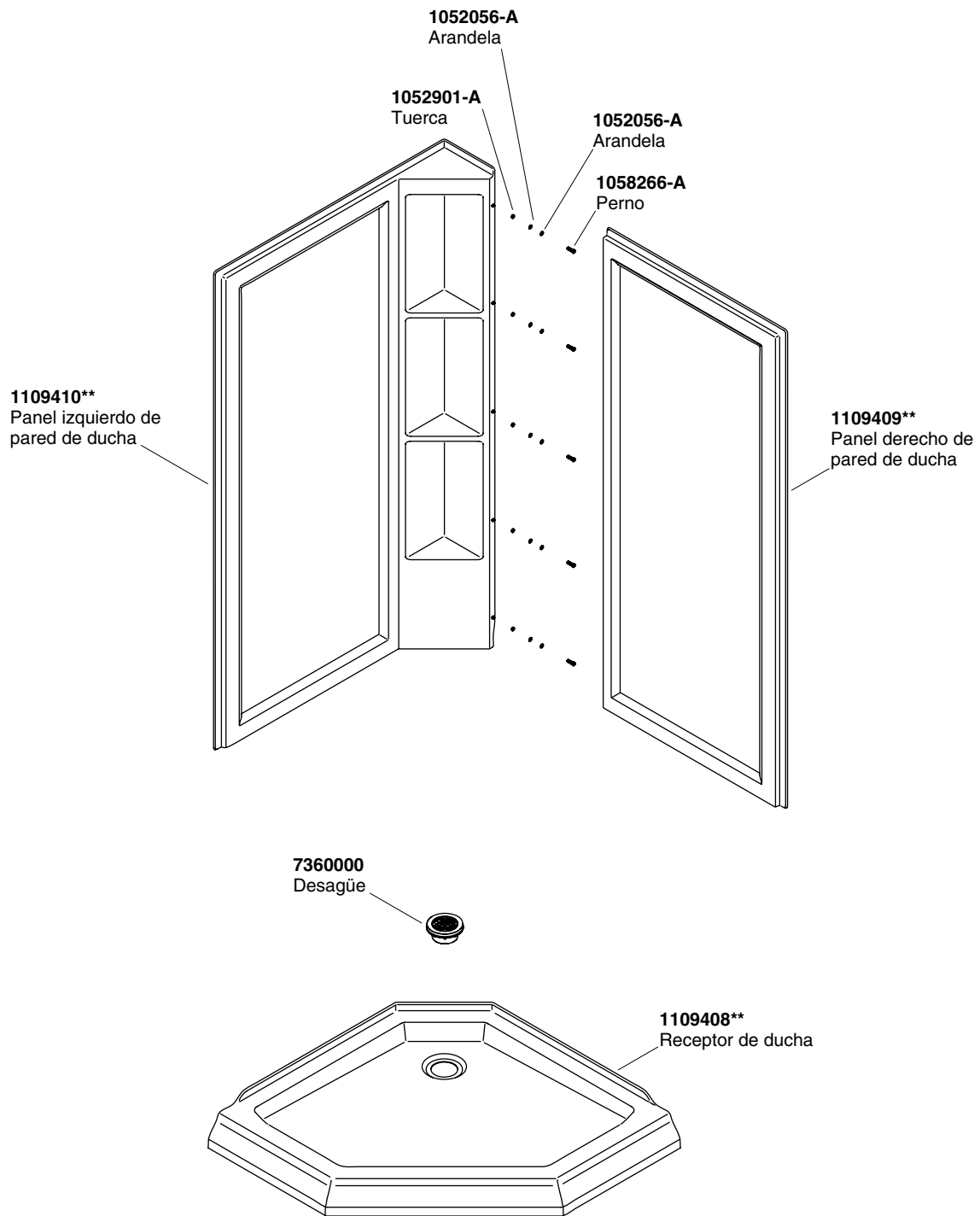
De acuerdo a la clasificación arriba descrita, se garantiza que las bañeras y las puertas de ducha STERLING están libres de defectos de fabricación dentro del lapso de tiempo de la garantía limitada del modelo específico a partir de la fecha de venta.

Kohler Co., a su criterio, reparará, rectificará o reemplazará una unidad cuando la inspección de Kohler Co. determine que dichos defectos ocurrieron durante uso normal dentro del periodo de cobertura de la garantía indicado anteriormente. Kohler Co. no se hace responsable por los costos de desinstalación o instalación donde se reemplace el producto. Todo daño al producto como resultado de errores de manejo, instalación o mantenimiento inadecuado no serán considerados como defectos de fabricación y no estarán cubiertos bajo la presente garantía. Esta garantía es válida únicamente para el comprador original.

Para obtener servicio de garantía, comuníquese con Sterling, bien sea a través de su contratista de plomería, centro de remodelaciones, comerciante autorizado, o llamando o escribiendo a Sterling, Consumer Services, 444 Highland Drive, Kohler, Wisconsin 53044, 1-800-783-7546.

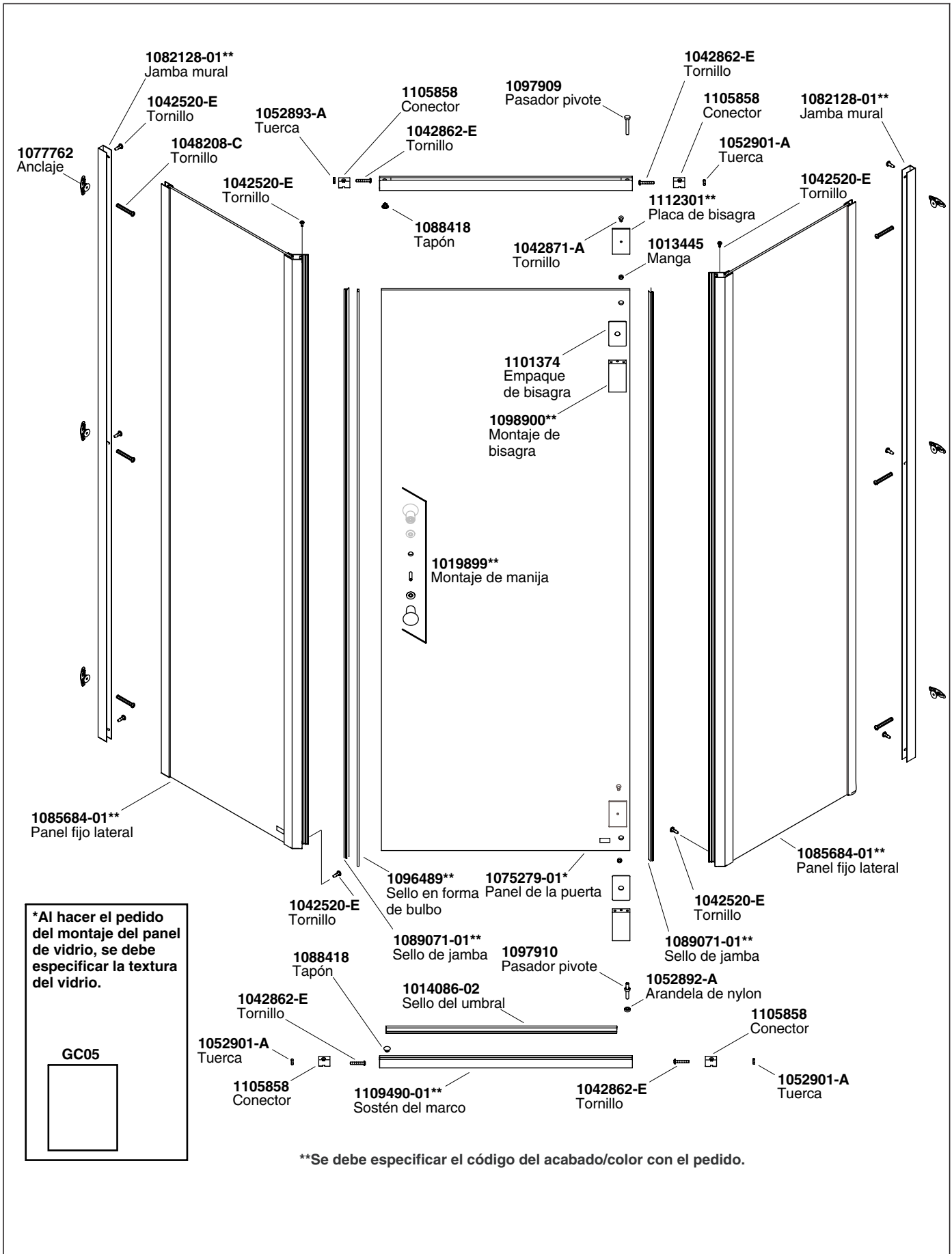
**EN LA MEDIDA QUE LA LEY LO PERMITA, POR MEDIO DE LA PRESENTE SE DESCARGA RESPONSABILIDAD DE TODA GARANTÍA IMPLÍCITA, INCLUYENDO DE COMERCIALIZACIÓN E IDONEIDAD PARA UN PROPÓSITO EN PARTICULAR. KOHLER CO. Y EL VENDEDOR POR MEDIO DE LA PRESENTE DESCARGAN TODA RESPONSABILIDAD POR CONCEPTO DE DAÑOS PARTICULARES, INCIDENTALES O INDIRECTOS.** Algunos estados/provincias no permiten limitaciones en cuanto a la duración de una garantía implícita o a la exclusión o limitación de daños particulares, incidentales o indirectos, por lo que estas limitaciones y exclusiones pueden no aplicar a su caso. Esta garantía le otorga ciertos derechos legales específicos. Además, usted puede tener otros derechos que pueden variar de estado a estado y provincia a provincia.

**El presente documento constituye la garantía exclusiva por escrito de Kohler Co.**

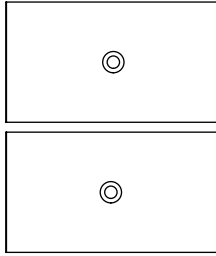


**\*\*Se debe especificar el código del acabado/color con el pedido.**

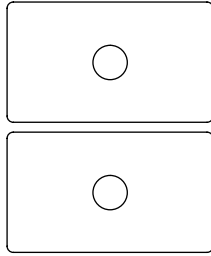
## Piezas de repuesto



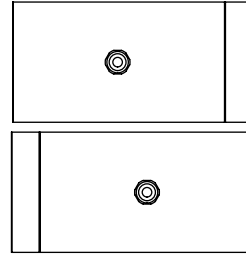
**1102217\*\***  
Paquete  
al vacío



Placa de bisagra



Empaque de bisagra



Montaje de bisagra

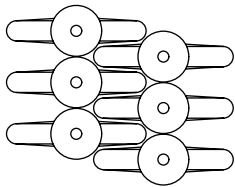


Manga

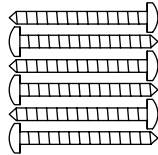


Tornillo, #8-32 x 3/8"

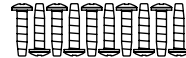
**1098896\*\***  
Paquete al vacío



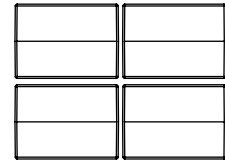
Anclaje



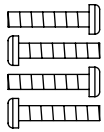
Tornillo, #8-18 x 1-1/2"



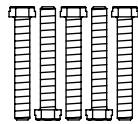
Tornillo, #8-18 x 1/2"



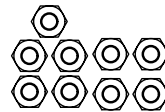
Conector



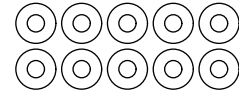
Tornillo, #8-32 x 1"




Perno, #8-32 x 1-1/8"



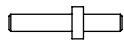
Tuerca, #8-32



Arandela, #8-32



Pasador pivote



Pasador pivote



Arandela de nylon



Tapón

**\*\*Se debe especificar el código del acabado/color con el pedido.**









USA: 1-800-STERLING (1-800-783-7546)

México: 001-877-680-1310

[SterlingPlumbing.com](http://SterlingPlumbing.com)



©2010 Kohler Co.

1100676-5-C