



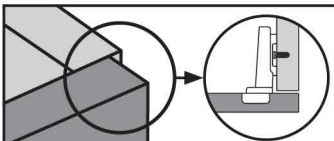
WITH
BUILT-IN
SOFT-CLOSE

AVEC MÉCANISME
DE FERMETURE
AMORTIE

EURO

SERIES - SÉRIE - SERIE

FRAMELESS HINGE
CHARNIÈRE SANS CADRE
BISAGRA SIN MARCO



FULL OVERLAY

For door thickness of 5/8" or 3/4"

PLEIN RECOUVREMENT

Pour porte de 16 ou 19 mm d'épaisseur

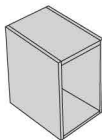
SUPERPOSICIÓN COMPLETA

Para puertas de 16 o 19 mm de espesor



Opening
Ouverture
Apertura

110°



Frameless
Cabinet
Armoire
sans cadre
Gabinete
sin marco

Package contents:

- 2 hinges
- 2 mounting plates
- Fixing screws

Contenu de l'emballage :

- 2 charnières
- 2 plaques de montage
- Vis d'installation

Contenido del paquete :

- 2 bisagras
- 2 placas de montaje
- Tornillos de instalación

MADE IN CHINA
FABRIQUÉ EN CHINE
HECHO EN CHINA

BP871150021



INSTALLATION

Use a 1-3/8" (35 mm) drill bit to make a hole 7/16" (11 mm) to 1/2" (13 mm) deep as follows:

A 1/8" to 1/4" from side of door

B 1/5 from door height

Insert the box

Secure with screws.

INSTALLATION

À l'aide d'une mèche de 35 mm de diamètre, percez un trou de 11 à 13 mm de profondeur comme suit:

A 3 à 6 mm du côté de la porte

B 1/5 de la hauteur de la porte

Insérez le boîtier.

Vissez-le en place.

INSTALACIÓN

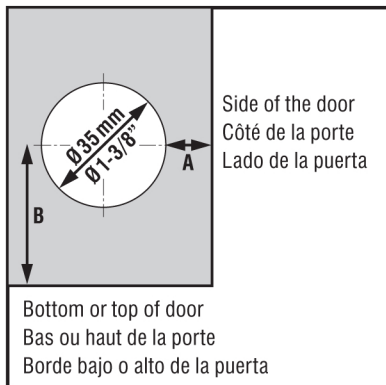
Haga una perforación de 11 a 13 mm de profundidad con una mecha de taladrar de 35 mm de diámetro. El hueco debe hacerse a:

A 3 a 6 mm del lado de la puerta

B 1/5 de la altura de la puerta

Inserte la caja.

Fíjela con los tornillos.



MOUNTING PLATE INSTALLATION

C 1-7/16"

INSTALLATION DE LA PLAQUE DE MONTAGE

C 37 mm

INSTALACIÓN DE LA PLACA DE MONTAJE

C 37 mm

