

Assembly & Installation Instructions

CAUTION: Read instructions carefully and turn electricity off at main circuit breaker panel before beginning installation.

WARNING - If any Special Control Devices are used with this Fixture, Follow the Instructions Carefully to assure full compliance with N.E.C. requirements. If there are any questions, contact a Qualified Electrical Contractor.

CAUTION - All glass is fragile, use care when handling lamp(s) or other glass components.

NOTE - This fixture includes an additional support cable. Attach support cable securely to the outlet box. Do not use support cable to make any electrical connections.

WARNING - This product contains chemicals known to the State of California to cause cancer, birth defects and /or other reproductive harm. Thoroughly wash hands after installing, handling, cleaning, or otherwise touching this product.

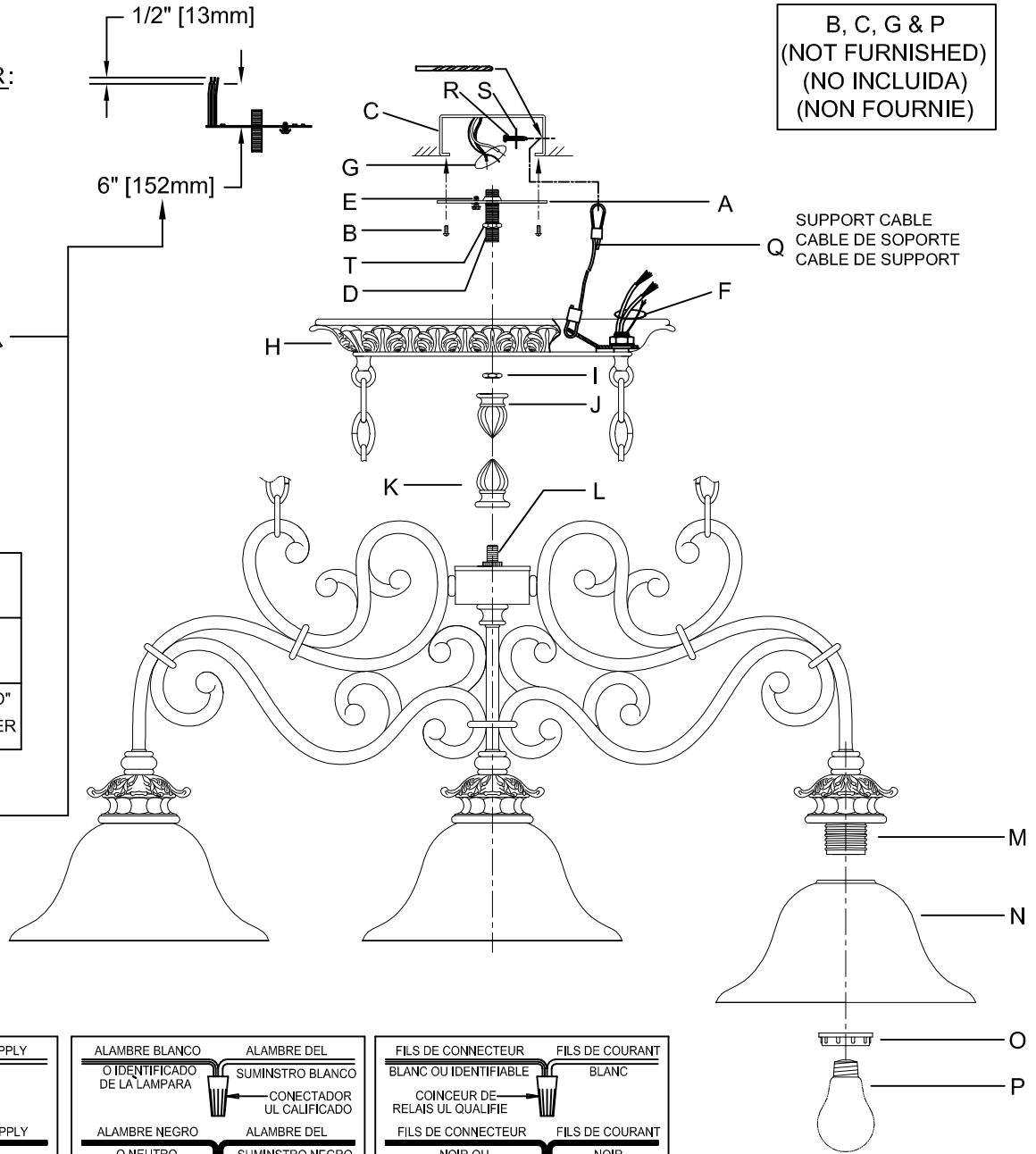
ASSEMBLY STEPS:
PASOS PARA ENSAMBLAR:
MODE D'ASSEMBLAGE:

1. #29 (Ø.136) (3.5mm) → C
2. Q,S,R → C
3. D,E → A
4. A,B → C
5. T → D
6. F → G
7. H,I,J → D
8. K → L
9. N,O → M
10. P → M

ADJUST HEIGHT WITH "D"
 T → A TO LOCK

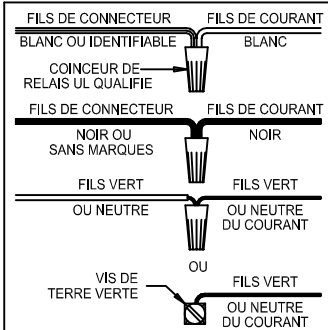
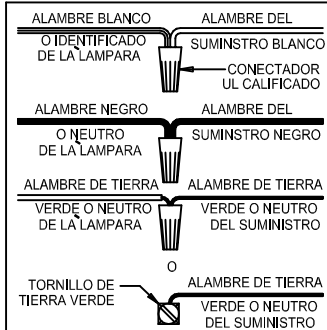
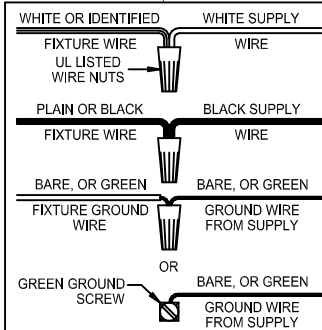
AJUSTA LA ALTURA CON "D"
 T → A APRETAR

RÉGLEZ LA HAUTEUR AVEC "D"
 T → A À VERROUILLER



B, C, G & P
 (NOT FURNISHED)
 (NO INCLUIDA)
 (NON FOURNIE)

SUPPORT CABLE
 CABLE DE SOPORTE
 CABLE DE SUPPORT



Instrucciones de ensamblaje e instalación

Precaución: Lea cuidadosamente las instrucciones y desconecte la electricidad del cortacircuitos principal antes de iniciar la instalación.

ADVERTENCIA - Si usa algún dispositivo especial de control con este aparato de luz, siga las instrucciones cuidadosamente para asegurar la completa conformidad con los requisitos N.E.C. Si existe alguna duda, contacte un electricista calificado.

PRECAUCIÓN - El vidrio es frágil; tenga cuidado al manipular la(s) bombilla(s) y los otros componentes de vidrio.

NOTA - Este aparato de luz incluye un cable de soporte adicional. Fije el cable de soporte en manera segura a la caja de conexiones. No use el cable de soporte para efectuar las conexiones eléctricas.

ADVERTENCIA - Este producto contiene sustancias químicas que según el Estado de California causa cáncer, defectos de nacimiento y (o) daño al sistema reproductor. Lavarse bien las manos después de instalar, manipular, limpiar o tocar de manera alguna este producto.

Instructions d'Assemblage et Installation

Mise en garde: Lire les instructions avec soin et couper le courant au disjoncteur central avant de commencer l'installation.

AVERTISSEMENT - S'il y a d'autres mécanismes régulateurs qui s'emploient avec ce dispositif, suivre soigneusement les instructions pour satisfaire aux exigences NEC. Si vous avez des questions, consulter un Électricien qualifié.

MISE EN GARDE - Le verre est toujours fragile; maniez avec soin l'(les) ampoule(s) et les autres éléments en verre.

REMARQUE - Ce dispositif d'éclairage est muni d'un câble de support supplémentaire. Fixer bien le câble de support au boîtier de la prise de courant. Ne pas utiliser le câble de support pour effectuer les connexions électriques.

AVERTISSEMENT - Ce produit contient des composants chimiques qui selon L'état de Californie provoquent un cancer, des infirmités de naissance et (ou) du mal au système reproductif. Il faut laver les mains igneusement après avoir installé, manipulé, nettoyé, ou autrement touché ce produit.