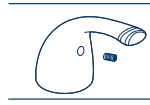


# TWO HANDLE LAVATORY FAUCET

Models **P284510LF, P299601LF, P299621LF, P299628LF, P299628LF-M, P299628LF-BN & P299628LF-BN-M**



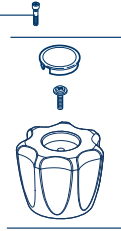
**RP70198 ▲**  
Hot & Cold Lever Handles w/Screws  
*Manijas en palanca con tornillos de agua fría y caliente*  
*Manettes-levers d'eau chaude et d'eau froide avec vis*

**RP20547**

Retention Screws  
**Note:** These screws must be installed into the hole in the top of the stem unit assemblies (1) when using handles mounted from the sides.

*Tornillos de Retención*  
**Nota:** Cuando usa manijas instaladas desde los costados, estos tornillos deben instalarse dentro del agujero encima de los ensambles de la unidad de la espiga (1).

*Vis de retenue*  
**Note :** ces vis doivent être installées dans les trous sur le dessus des obturateurs (1) lorsque vous utilisez des poignées qui se montent par les côtés.



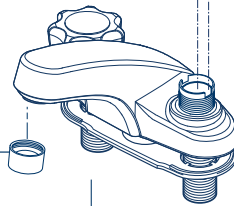
**RP70206**  
Hot & Cold Knob Handles w/Buttons & Screws  
*Perillas con botones y tornillos de agua fría y caliente*  
*Manettes sphériques d'eau chaude et d'eau froide avec boutons et vis*



**RP41701**  
Stem Unit Assembly, Seat & Spring, Bonnet Nut & Washer  
*Ensamble de la Unidad del Vástago, Asiento y Resorte, Bonete y Arandela*  
*Obturateur, siège et ressort, écrou à chapeau et rondelle*

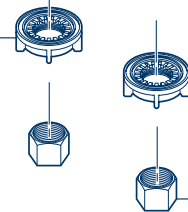


**RP64256 ▲**  
Lift Rod  
*Barra de Alzar*  
*Tige de Manoeuvre*

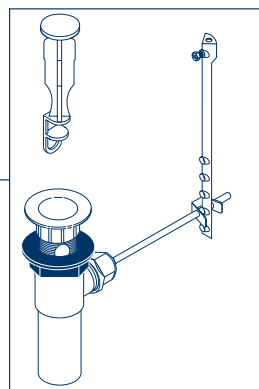


**RP70195 ▲**  
Aerator  
*Aireador*  
*Aérateur*

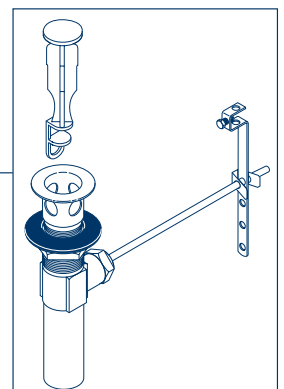
**RP5412**  
Locknuts  
*Contratuercas*  
*Écrous de Blocage*



**RP5404**  
Coupling Nuts  
*Tuercas de Acoplamiento*  
*Écrous de Raccordement*



Plastic Pop-Up Assembly Less Lift Rod  
*Ensamble del Desagüe Automático Plástico Menos la Barra de Alzar*  
*Renvoi Mécanique en Plastique Sans la Tige de Manoeuvre*



Metal Pop-Up Assembly Less Lift Rod  
*Ensamble de Metal del Desagüe Automático Menos la Barra de Alzar*  
*Renvoi Mécanique en Métal Sans la Tige de Manoeuvre*