

MISENO

SHOWER HOSE

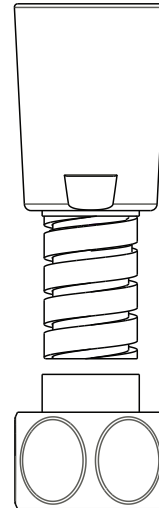
Model MNOHSH100CP, MNOHSH100BN

MANGUERA DE LA DUCHA

Modelos MNOHSH100CP, MNOHSH100BN

TUYAU FLEXIBLE DE DOUCHE

Modèles MNOHSH100CP, MNOHSH100BN



English

CAUTION-TIPS FOR REMOVAL OF OLD FAUCET:

Always turn off water supply before removing existing faucet or replacing any part of the faucet. Open the faucet handle to relieve water pressure and ensure that water is completely shut off.

CARE INSTRUCTIONS:

To preserve the finish of your hose, apply non-abrasive wax. Any cleaners should be rinsed off immediately. Do not use abrasive cleaners on the hose.

Español

PRECAUCIÓN-CONSEJOS PARA CAMBIAR LA LLAVE MEZCLADORA:

Siempre corte el suministro de agua antes de retirar el grifo actual o reemplazar cualquier pieza del mismo. Abra la llave del grifo para liberar la presión de agua y asegurar que ya no corre agua.

INSTRUCCIONES DE CUIDADO:

Para preservar el acabado de tu manguera, usa cera no abrasiva. Cualquier producto de limpieza debe ser enjuagado inmediatamente. No uses productos de limpieza abrasivos en la manguera.

Français

ATTENTION-SUGGESTIONS POUR ENLEVER L'ANCIEN ROBIENT:

Toujours couper l'alimentation en eau avant d'enlever ou de démonter le robinet. Ouvrir le robinet pour libérer la pression d'eau et pour s'assurer que l'alimentation en eau a bien été coupée.

DIRECTIVES D'ENTRETIEN:

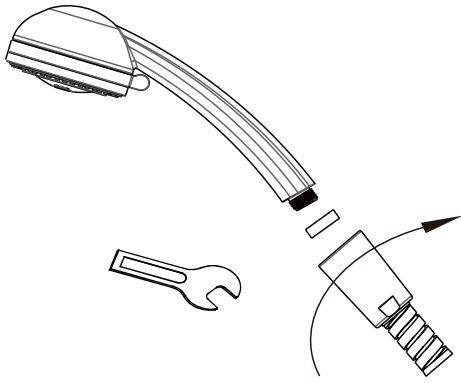
Afin de préserver le fini du tuyau flexible, appliquez une cire non abrasive. Tout produit nettoyant doit être rincé immédiatement. N'utilisez pas de produits nettoyants abrasifs sur le tuyau flexible.

You may need/Usted puede necesitar/
Articles dont vous pouvez avoir besoin



Wrench
Llave
Clé ajustable

1

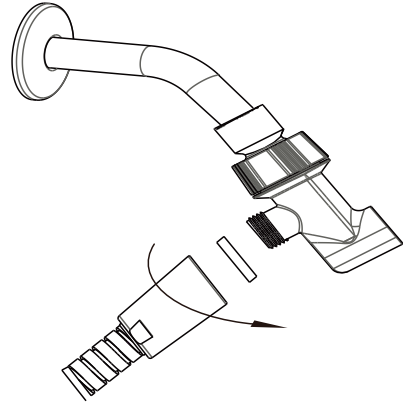


Place washer into end of hose and handtighten hose to the bottom of hand shower.

Coloca la arandela en el extremo de la manguera y con las manos aprieta la manguera en el extremo inferior de la ducha manual.

Placez la rondelle à l'extrémité du tuyau flexible et serrez le flexible à la main au bas de la douche téléphone.

2



Hand-tighten the other end of the hose onto the water inlet.

Apretar con la mano el otro extremo de la manguera en la entrada de agua.

Serrez l'autre extrémité du tuyau flexible à la main sur l'arrivée d'eau.