

normal

estimated cycle time

timed dry adjust

- | +

temperature

air only

low

high

energy saver

sensing

static reduce

check vent

dry level

less

normal

more

damp dry signal

good airflow

wrinkle prevent

off

on

with steam

audio level

steam

done

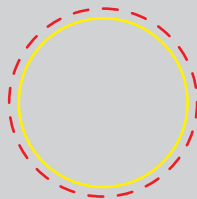
check lint screen

power

steam refresh

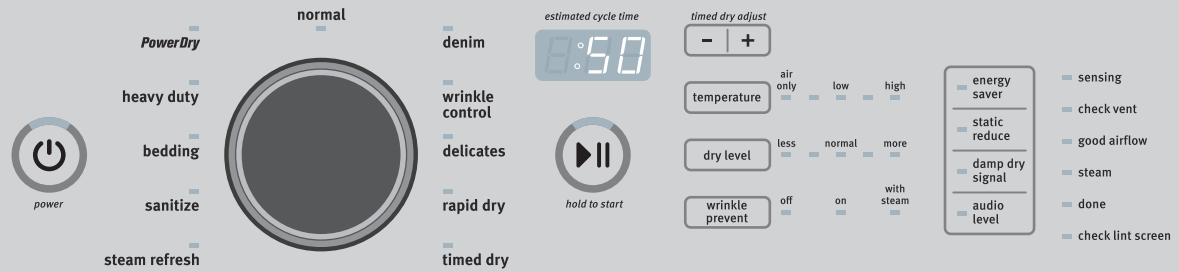
hold to start

MCT Maytag



**BRAVOS XL**  
steam

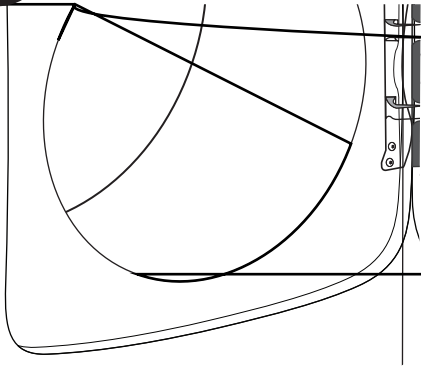
MCT Maytag Commercial Technology



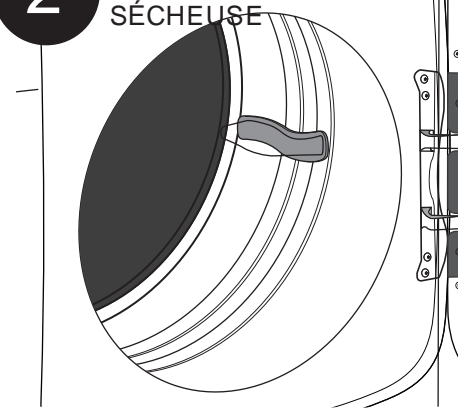
L'aspect peut varier selon le modèle.

## Comment utiliser votre sècheuse haute efficacité.

**1** NETTOYER LE FILTRE À CHARPIE



**2** CHARGER LA SÈCHEUSE




**3** APPUYER SUR POWER MISE SOUS TENSION POUR METTRE LA SÈCHEUSE EN MARCHÉ



**4** SÉLECTIONNER LE PROGRAMME SOUHAITÉ POUR LA CHARGE\*

**5** AJUSTER LES RÉGLAGES DE PROGRAMME SI DÉSIRÉ\*



**ENERGY SAVER**  
Activer le réglage ENERGY SAVER pour augmenter les économies d'énergie. Ce réglage diminue légèrement le niveau de chaleur et allonge la durée du programme.

Activer pour réaliser des économies d'énergie optimales. Désactiver pour optimiser la durée des programmes.

Le réglage ENERGY SAVER est activé par défaut pour le cycle NORMAL.

REMARQUE : Les économies d'énergie peuvent varier en fonction des charges et des programmes.

**6** SÉLECTIONNER TOUTE OPTION SUPPLÉMENTAIRE\*

**7** APPUYER SANS RELÂCHER SUR START/PAUSE DÉMARRER/PAUSE POUR DÉMARRER LE PROGRAMME

