



Illustrated Parts List
 Liste de pièces illustrée
 Lista ilustrada de partes

Replacement parts, call :
 Les pièces de rechange, appelez :
 Partes de reemplazo, llame :
 1-888-328-2383
 WWW.DANZE.COM



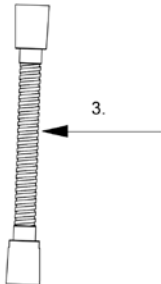
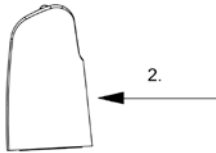
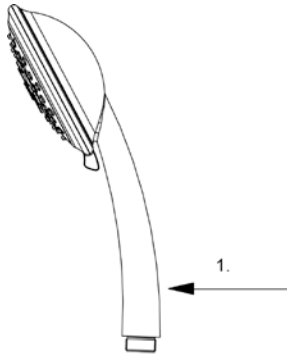
D461535

FLORIN™ Supply Mount Assembly
Ensemble de douche à main FLORIN™ et
support pour tuyau d'alimentation
Ensamblaje de ducha de mano FLORIN™
con soporte de alimentación

Model#	Finishes	Fini	Acabado
<u>D461535</u>	<u>Chrome</u>	<u>Chrome</u>	<u>Cromo</u>
<u>D461535BN</u>	<u>Brushed Nickel</u>	<u>Nickel brossé</u>	<u>Níquel cepillado</u>

Part Name	Nom de la pièce	Nombre de Parte	Part # # de pièce # de Parte
--------------	--------------------	--------------------	------------------------------------

1 ⊕ Handshower	Douche à main	Ducha de mano	D462038
2 ⊕ Supply Mount	Support pour tuyau d'alimentation	Soporte de alimentación	D469060
3 ⊕ 72" Metal Hose	Tuyau en métal de 72 po(182,9 cm)	Manguera en metal de	D469020



D461535(V1)

⊕ Available in all finishes above
 Disponible dans tous les finis susmentionnés
 Disponible en todos los acabados mencionados

Shaded items are available as warranty parts only
 Les items soulignés sont disponible seulement comme les pièces sous garantie
 Los artículos sombreados son disponibles solamente como piezas en garantía

D461535/V1/11-16