



i6 BY BAF APP



bigassfans.com/support

DOWNLOAD
TÉLÉCHARGEZ | DESCARGUE



CONNECT
CONNECTEZ | CONECTE



CUSTOMIZE
PERSONNALISEZ | PERSONALICE




Download the i6 by BAF app from your preferred app store.

Téléchargez l'application « i6 by BAF » dans votre boutique d'applications préférée.

Descargue la aplicación i6 by BAF de su tienda de aplicaciones preferida.



Google Play and Google Assistant are trademarks of Google LLC.
Google Play et Google Assistant sont des marques de Google LLC.
Google Play y Google Assistant son marcas comerciales de Google LLC.



Follow the on-screen instructions to connect your fan to your mobile device. Have your Wi-Fi network name and password handy.

Suivez les instructions qui s'affichent pour connecter votre ventilateur à votre appareil mobile. Veillez à avoir les identifiants de votre réseau Wi-Fi à portée de main.

Siga las instrucciones en pantalla para conectar su ventilador a su dispositivo móvil. Tenga a la mano el nombre y la contraseña de su red Wi-Fi.



Personalize your fan and light settings. You can also pair your fan with Amazon Alexa- or Google Assistant-enabled devices or a smart thermostat!

Personnalisez les réglages de votre ventilateur et de votre éclairage. Vous pouvez également appairer votre ventilateur avec un appareil équipé du système Alexa d'Amazon ou de l'Assistant Google et même avec un thermostat intelligent !

Personalice las configuraciones del ventilador y la luz. ¡También puede asociar su ventilador con dispositivos compatibles con Amazon Alex o Google Assistant o con un termostato inteligente!



GET TO KNOW YOUR REMOTE

VOTRE TÉLÉCOMMANDE EN UN COUP D'ŒIL
CONOZCA SU CONTROL REMOTO

PAIRING

APPARIEMENT | APAREAMIENTO

1

INSTALL FAN

INSTALLEZ VOTRE VENTILATEUR
INSTALE EL VENTILADOR

2

TURN ON POWER

METTEZ-LE SOUS TENSION
ENCIENDA LA UNIDAD


3

PRESS ANY BUTTON

APPUYEZ SUR UN BOUTON
PRESIONE CUALQUIERA DE LOS BOTONES

To pair remote with a different fan, press  and  until LEDs flash.

Pour appairer la télécommande avec un autre ventilateur, appuyer sur  et  jusqu'à ce que les DEL clignotent.

Para aparear el control remoto con otro ventilador, presione  y  hasta que los LED destellen.

OPERATION

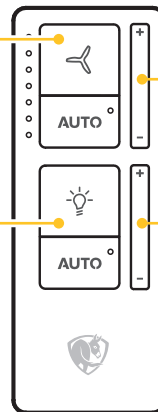
FONCTIONNEMENT | FUNCIONAMIENTO

Fan On/Off

Allumer/éteindre le ventilateur
Encender/apagar el ventilador

Light On/Off

Allumer/éteindre l'éclairage
Encender/apagar la luz



Adjust fan speed

Régler la vitesse
Regular la velocidad del ventilador

Adjust light brightness

Régler la luminosité
Regular la intensidad de la luz

AUTO enables/disables your preferences in the mobile app.

Active/désactive les préférences paramétrées dans l'application mobile.

Habilita/deshabilita las preferencias configuradas en la aplicación móvil para el ventilador y la luz.



REV. C