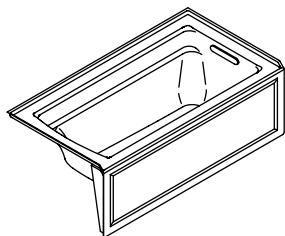


Roughing-In Guide
Guide de raccordement
Diagrama de instalación

Acrylic Bath with Integral Apron
Baignoire en acrylique avec bandeau intégré
Bañera acrílica con faldón integral

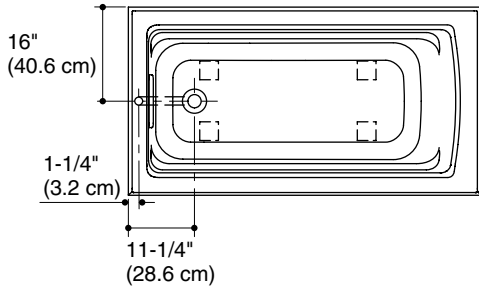
K-1123-LA, K-1123-RA



M product numbers are for Mexico (i.e. K-12345**M**)
Los números de productos seguidos de **M**
corresponden a México (Ej. K-12345**M**)

THE BOLD LOOK
OF **KOHLER**®

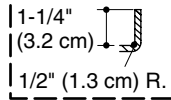
1087856-1-B



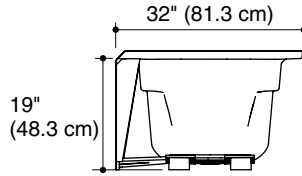
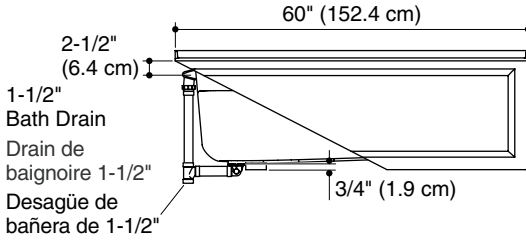
No change in measurements if connected with drain illustrated. (K-7272)

Aucun changement des mesures n'est nécessaire si connect au drain illustré. (K-7272)

No es necesario cambiar las medidas si se conecta con el desage ilustrado. (K-7272)



Integral Flange Detail
Détail de la bride intégrée
Detalle del reborde integral



Information/Information/Información

Applicable product/Produit applicable/Producto correspondiente:

Integral apron, left drain/Bandeau intégré, drain à gauche/Faldón integral, desagüe a la izquierda	K-1123-LA
--	-----------

Integral apron, right drain/Bandeau intégré, drain à droite/Faldón integral, desagüe a la derecha	K-1123-RA
---	-----------

Fixture*/Appareil sanitaire*/Producto*:

Bathing well./Bassin de baignoire:/Área de la bañera:

Basin area, bottom/Espace du bassin, base/Área del fondo	45-1/8" (114.6 cm) x 19-11/16" (50 cm)
--	--

Basin area, top/Espace du bassin, dessus/Área superior	52-3/4" (134 cm) x 25-5/16" (64.3 cm)
--	---------------------------------------

Weight/Poids/Peso	80 lbs (36.3 kg)
-------------------	------------------

To overflow/Au trop-plein/Al rebosadero

Water depth/Profondeur d'eau/Profundidad del agua	15" (38.1 cm)
---	---------------

Capacity/Capacité/Capacidad	58 gal (219.5 L)
-----------------------------	------------------

* Approximate measurements for comparison only./* Mesures approximatives pour comparaison uniquement./* Dimensiones aproximadas sólo para fines de comparación.

Information/Information/Información (cont.)

Required accessories/Accessoires requis/Accesorios requeridos:

Clearflo slotted overflow brass bath drain or Drain de baignoire Clearflo avec trop-plein en laiton à fentes ou Desagüe latón de rebosadero ranurado Clearflo para bañera o	K-7271
--	--------

Clearflo slotted overflow bath drain – PVC pipe Drain de baignoire Clearflo avec top-plein à fentes - tuyau en PVC Desagüe de rebosadero ranurado Clearflo para bañera - tubo de PVC	K-7272
--	--------

Notes

Install this product according to the installation guide.

Floor support under bath must provide for minimum of 45 lbs/square foot (216 kg/square meter) loading.

The hot water supply should be 70% of the capacity of the bath or greater. Installations will vary.

Fixture conforms to ANSI Standard Z124.1.2. All dimensions are nominal.

Remarques

Installer ce produit selon le guide d'installation.

Le support du sol sous la baignoire doit pouvoir soutenir une charge minimale de 45 lbs/pied carré (216 kg/mètre carré).

L'alimentation en eau chaude doit être d'une capacité de 70% ou plus de la baignoire. Les installations varient.

Cet appareil sanitaire est conforme au norme ANSI Z124.1.2. Toutes les dimensions sont nominales.

Notas

Instale este producto conforme a la guía de instalación.

El soporte del piso debajo de la bañera debe poder soportar una carga mínima de 45 lbs/pie cuadrado (216 kg/metro cuadrado).

El suministro de agua caliente debe llegar al 70% de la capacidad de la bañera o más. Varía según la instalación.

El producto cumple con la norma Z124.1.2 del ANSI. Todas las dimensiones son nominales.

USA/Canada: 1-800-4KOHLER

México: 001-800-456-4537

kohler.com

THE BOLD LOOK
OF **KOHLER**®

©2011 Kohler Co.

1087856-1-B