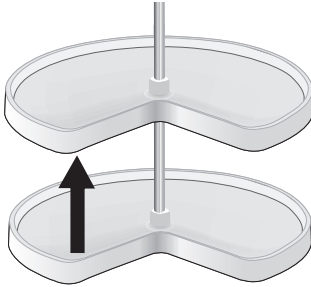


Remove Shipping Band
Enlever la sangle 'expédition
Retire los flejes de embalaje

Raising the top Lazy Susan

To raise or lower the top tray simply loosen the set screw on the shelf support and refasten when you reach your desired position.



Soulèvement de la tablette pivotante supérieure

Pour soulever ou abaisser la tablette pivotante supérieure, desserrer la vis de blocage du support de tablette et la resserrer à la hauteur souhaitée.

Cómo alzar la bandeja giratoria superior

Para alzar o bajar la bandeja superior sólo hay que aflojar el tornillo de seguridad que está en el soporte de la bandeja y volver a apretarlo cuando esté en la posición deseada.

Cleaning

Clean as needed with mild soap and lukewarm water. **Do not use abrasive or industrial strength cleaners.**

Nettoyage - Nettoyer avec un détergent doux et de l'eau tiède selon le besoin. **Ne pas utiliser un détergent abrasif ou extrêmement concentré.**

Limpeza - Limpie según sea necesario con jabón suave y agua tibia. **No use detergentes abrasivos o industriales.**



**CARE AND CLEANING INSTRUCTIONS
 FOR KIDNEY LAZY SUSANS.**

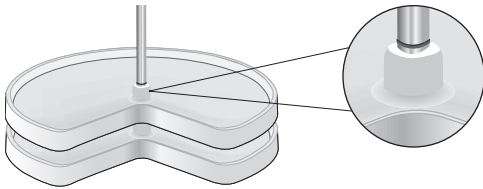
**MODE D'EMPLOI ET NETTOYAGE DE LA TABLETTE
 PIVOTANTE RÉNIFORME**

**INSTRUCCIONES DE CUIDADO Y LIMPIEZA DE
 BANDEJAS GIRATORIAS REDONDEADAS**



www.rev-a-shelf.com

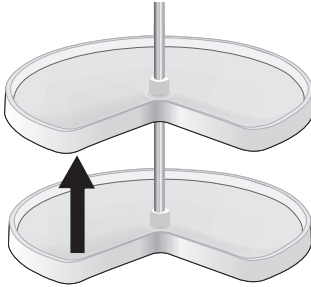
2409 Plantside Dr. • Jeffersontown, KY 40299
 (800) 626-1126 • (502) 491-2215 - FAX



Remove Shipping Band
Enlever la sangle 'expédition
Retire los flejes de embalaje

Raising the top Lazy Susan

To raise or lower the top tray simply loosen the set screw on the shelf support and refasten when you reach your desired position.



Soulèvement de la tablette pivotante supérieure

Pour soulever ou abaisser la tablette pivotante supérieure, desserrer la vis de blocage du support de tablette et la resserrer à la hauteur souhaitée.

Cómo alzar la bandeja giratoria superior

Para alzar o bajar la bandeja superior sólo hay que aflojar el tornillo de seguridad que está en el soporte de la bandeja y volver a apretarlo cuando esté en la posición deseada.

Cleaning

Clean as needed with mild soap and lukewarm water. **Do not use abrasive or industrial strength cleaners.**

Nettoyage - Nettoyer avec un détergent doux et de l'eau tiède selon le besoin. **Ne pas utiliser un détergent abrasif ou extrêmement concentré.**

Limpieza - Limpie según sea necesario con jabón suave y agua tibia. **No use detergentes abrasivos o industriales.**



**CARE AND CLEANING INSTRUCTIONS
 FOR KIDNEY LAZY SUSANS.**

**MODE D'EMPLOI ET NETTOYAGE DE LA TABLETTE
 PIVOTANTE RÉNIFORME**

**INSTRUCCIONES DE CUIDADO Y LIMPIEZA DE
 BANDEJAS GIRATORIAS REDONDEADAS**



www.rev-a-shelf.com

2409 Plantside Dr. • Jeffersontown, KY 40299
 (800) 626-1126 • (502) 491-2215 - FAX