

Assembly & Installation Instructions

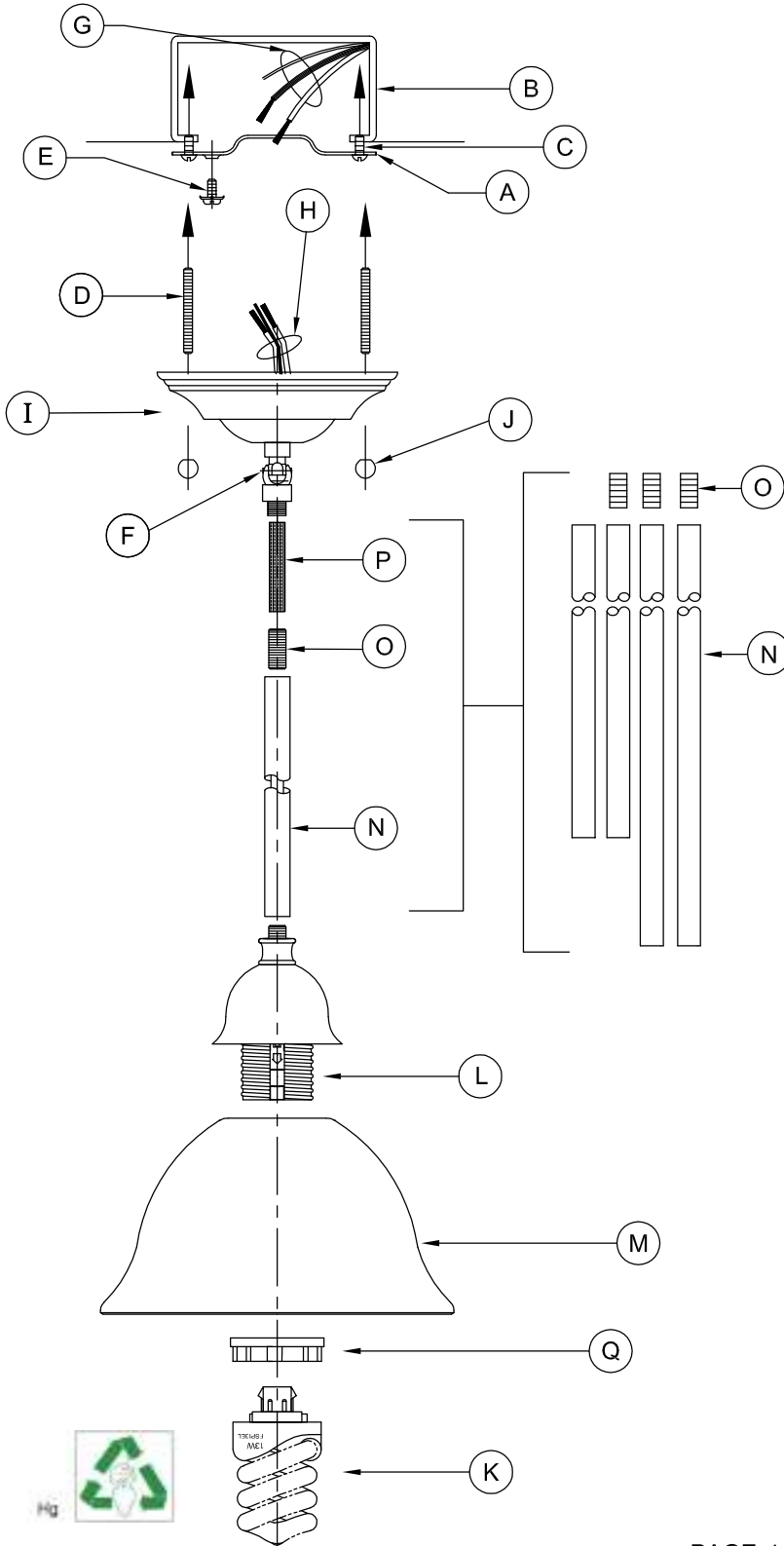
CAUTION: Read instructions carefully and turn electricity off at main circuit breaker panel before beginning installation.

5145

WARNING - If any Special Control Devices are used with this Fixture, Follow the Instructions Carefully to assure full compliance with N.E.C. requirements. If there are any questions, contact a Qualified Electrical Contractor.

CAUTION: All Glass Is Fragile, Use Care When Handling Glass Shade And Lamps.

NOTE - Lamp contains mercury, dispose of according to applicable laws. 1-800-555-5629 www.lamprecycle.org



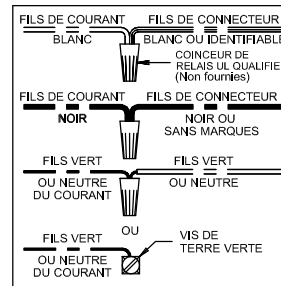
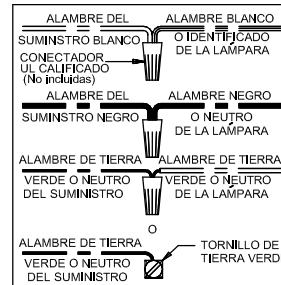
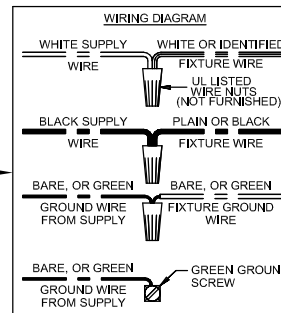
ASSEMBLY STEPS:
PASOS PARA ENSAMBLAR:
MODE D'ASSEMBLAGE:

1. A, C → B
2. D, E → A
3. N → O
4. H → N, O
5. P → H
6. F, I → P, H
7. H → G
8. I → D
9. J → D
10. M → L
11. Q → L
12. K → L

1. Attach (N), (O) to achieve overall desired length.
 F = (2)12" and (2) 15"
 Una (N), (O) para lograr la longitud deseada.
 Joignez (N), (O) pour obtenir la longueur voulue.

2. (If Required)
 (Si Requerido)
 (Si Exige)
 - Fiberglass Sleeve (P) to be positioned inside length of Swivel (F).
 - Coloque el manguito (P) de fibra de vidrio dentro de la longitud de giratorio (F).
 - Placez le manchon en fibres (P) de verre a l'intérieur du pivot (F).

B, C, G:
 (Not furnished)
 (No incluidas)
 (Non fournies)



Instrucciones de ensamblaje e instalación.

Precaución: Lea cuidadosamente las instrucciones y desconecte la electricidad del cortacircuitos principal antes de iniciar la instalación.

ADVERTENCIA - Si usa algún dispositivo especial de control con este aparato de luz, siga las instrucciones cuidadosamente para asegurar la completa conformidad con los requisitos N.E.C. Si existe alguna duda, contacte un electricista calificado.

PRECAUCIÓN - El vidrio es frágil, tenga cuidado al manipular la pantalla de vidrio y las bombillas.

Instructions d'Assemblage et Installation

Mise en garde: Lire les instructions avec soin et couper le courant au disjoncteur central avant de commencer l'installation.

AVERTISSEMENT - S'il y a d'autres mécanismes régulateurs qui s'emploient avec ce dispositif, suivre soigneusement les instructions pour satisfaire aux exigences NEC. Si vous avez des questions, consulter un électricien qualifié.

MISE EN GARDE - Le verre est toujours fragile; maniez avec prudence l'abat-jour en verre et les ampoules.

REMARQUE - Lampe contient du mercure, éliminer conformément aux lois applicables. 1-800-555.5629
www.lamprecycle.org
