

Assembly & Installation Instructions

CAUTION: Read instructions carefully and turn electricity off at main circuit breaker panel before beginning installation.

5122

WARNING - If any Special Control Devices are used with this Fixture, Follow the Instructions Carefully to assure full compliance with N.E.C. requirements. If there are any questions, contact a Qualified Electrical Contractor.

CAUTION - All glass is fragile, use care when handling Glass component(s) and or Lamp(s).

WARNING - This product contains chemicals known to the State of California to cause cancer, birth defects and /or other reproductive harm. Thoroughly wash hands after installing, handling, cleaning, or otherwise touching this product.

WARNING: LIGHT FIXTURES WEIGHING MORE THAN **25 POUNDS** IN CANADA MUST BE SUPPORTED INDEPENDENTLY OF THE OUTLET BOX. SUPPORTING MEMBERS MUST BE OF SUFFICIENT STRENGTH TO BEAR AT LEAST 4 TIMES THE FIXTURE WEIGHT. -- **SEE INSTRUCTION SHEET NO. 022400**

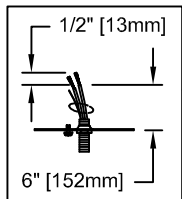
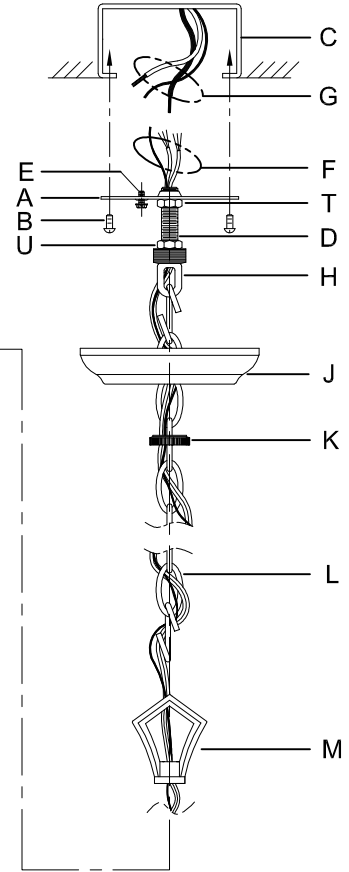
ASSEMBLY STEPS

PASOS PARA ENSAMBLAR

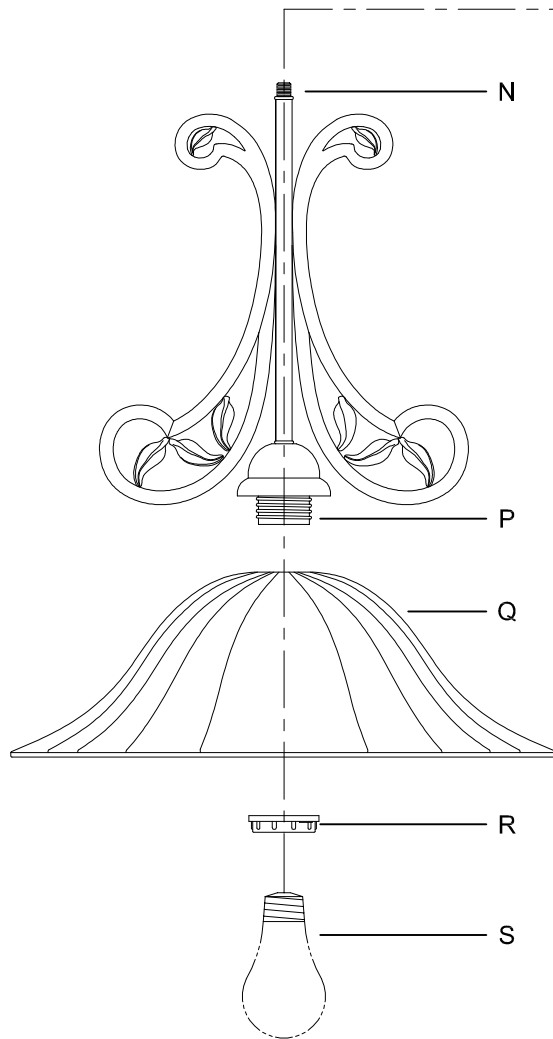
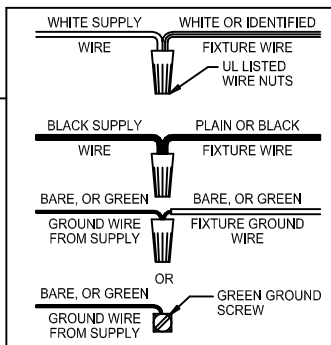
MODE D'ASSEMBLAGE

1. D,E → A
2. B,A → C
3. T,U,H → D
4. U → H (TO LOCK) (APRETAR) (À VERROUILLER)
5. F → M
6. M → N
7. L → M
8. K,J → L
9. L → H
10. F → L,K,J,H,D
11. F → G
12. J,K → H
13. Q,R → P
14. S → P

B, C, G & S
(NOT FURNISHED)
(NO INCLUIDA)
(NON FOURNIE)



ADJUST HEIGHT WITH "D"
T → A TO LOCK
AJUSTA LA ALTURA CON "D"
T → A APRETAR
RÉGLEZ LA HAUTEUR AVEC "D"
T → A À VERROUILLER



Instrucciones de ensamblaje e instalación

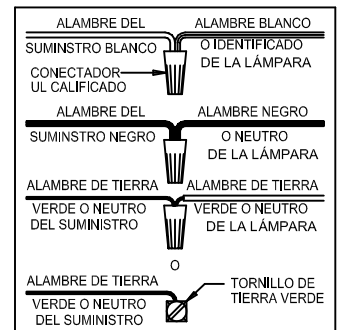
Precaución: Lea cuidadosamente las instrucciones y desconecte la electricidad del cortacircuitos principal antes de iniciar la instalación.

ADVERTENCIA 1 - Si usa algún dispositivo especial de control con este aparato de luz, siga las instrucciones cuidadosamente para asegurar la completa conformidad con los requisitos N.E.C. Si existe alguna duda, contacte un electricista calificado.

PRECAUCION - El vidrio es frágil; tenga cuidado al manipular el (los) elemento(s) de vidrio y/o la(s) bombilla(s).

ADVERTENCIA - Este producto contiene sustancias químicas que según el Estado de California causa cáncer, defectos de nacimiento y (o) daño al sistema reproductor. Lavarse bien las manos después de instalar, manipular, limpiar o tocar de manera alguna este producto.

PRECAUCIÓN: LOS APARATOS DE LUZ QUE PESAN MÁS DE 25 LIBRAS EN EL CANADÁ DEBEN SER APOYADOS INDEPENDIENTEMENTE DE LA CAJA DE CONEXIONES. LOS COMPONENTES DE SOPORTE DEBEN SER CAPACES DE RESISTIR UN PESO DE AL MENOS 4 VECES EL PESO DEL APARATO DE LUZ. **VEA LA HOJA DE INSTRUCCIONES 022400**



Instructions d'Assemblage et Installation

Mise en garde: Lire les instructions avec soin et couper le courant au disjoncteur central avant de commencer l'installation.

AVERTISSEMENT 1 - S'il y a d'autres mécanismes régulateurs qui s'emploient avec ce dispositif, suivre soigneusement les instructions pour satisfaire aux exigences NEC. Si vous avez des questions, consulter un électricien qualifié.

MISE EN GARDE - Le verre est toujours fragile; maniez le(s) composant(s) et/ou l' (les) ampoule(s) avec prudence.

AVERTISSEMENT - Ce produit contient des composants chimiques qui selon L'état de Californie provoquent un cancer, des infirmités de naissance et (ou) du mal au système reproductif. Il faut laver les mains soigneusement après avoir installé, manipulé, nettoyé, ou autrement touché ce produit.

MISE EN GARDE: LES DISPOSITIFS D'ÉCLAIRAGE QUI PÈSENT PLUS DE 25 LIBRES AU CANADA DOIVENT ÊTRE SUPPORTÉS INDÉPENDAMMENT DU BOÎTIER DE LA PRISE DE COURANT. LES ÉLÉMENTS DE SUPPORT DOIVENT ÊTRE CAPABLES DE RÉSISTER AU MOINS 4 FOIS LE POIDS DU DISPOSITIF D'ÉCLAIRAGE. **VOIR LA FEUILLE DES INSTRUCTIONS 022400**

