

# SKINCARE

## LIMITED LIFETIME WARRANTY PROGRAM

Congratulations on your decision to install the world's finest high performance, high efficiency shower head. It is likely to be the last shower fixture you will ever have to buy! Oxygenics® is pleased to provide you with the ultimate product warranty.

### NEED HELP? CALL CUSTOMER SERVICE!

If you are missing parts or have questions about the product you purchased, please do not return to this item to the store where it was purchased. Please call 1-866-440-9257 or 775-420-5600 for customer service assistance, business hours are Monday through Friday 7:00 am to 4:30 pm PST. More information available at [www.oxygenics.com](http://www.oxygenics.com).

### LIMITED LIFETIME PERFORMANCE WARRANTY

Oxygenics shower heads are lifetime warranted never to clog or fail, and to operate properly. In the event of clogging or failure Oxygenics will, at its election, repair, replace or make appropriate adjustment where Oxygenics inspection discloses any defects occurring in normal usage. Defects or damage caused by use of other than genuine Oxygenics parts are not covered by this warranty.

### CONDITIONS

This warranty does not cover loss or damage of any kind resulting directly or indirectly from alteration, misuse or abuse of the product, or from its installation or removal (including scratching). Oxygenics' liability under this warranty shall not in any case exceed the contract price for the product. Oxygenics reserves the right to make changes and improvements in its products without

incurring any obligation to similarly alter products previously purchased. WARRANTY SHALL NOT EXTEND TO INCIDENTAL OR CONSEQUENTIAL DAMAGES INCURRED AS A CONSEQUENCE TO ANY DEFECTS COVERED BY THIS WARRANTY, nor shall it apply to normal wear and tear, or when misuse, negligence, or accident are evident. This warranty is in lieu of all other warranties, express or implied. No one is authorized to assume any other liability for Oxygenics in connection with this product. This warranty gives you specific rights. You may have other rights under state law. Warranty is only valid within the U.S.

### SUBMITTING A WARRANTY CLAIM

To obtain warranty service first contact Oxygenics by writing to the address listed or by calling 775-420-5600 within the USA. Proof of purchase from the original consumer must accompany all warranty claims.

Please do NOT return your product without first contacting Oxygenics to obtain a Return Authorization Number and further instruction (shipping and handling fees will apply). A Return Authorization Number is required for all warranty claims and must be obtained PRIOR to submission.

### ONLINE AUCTION PURCHASES

Products sold through online auctions may not be eligible for rebates or other special offers from Oxygenics. Online auction confirmations are not accepted for warranty verification. To obtain warranty service, an original or copy of the sales receipt from the original retailer is required. Oxygenics will not replace missing components from any package purchased through an online auction.



# STOP! NEED HELP?

**PLEASE DO NOT RETURN THIS PRODUCT TO THE STORE.**

If you need installation assistance, replacement parts or have questions regarding our warranty please contact customer service at

**1.866.440.9257**  
or **1.775.420.5600**

Support is also available via email at [support@oxygenics.com](mailto:support@oxygenics.com)

Be sure to visit our website at [www.oxygenics.com](http://www.oxygenics.com)

Business Hours: Monday-Friday  
7:00 am to 4:30 pm PST



# SKINCARE

## PROGRAMA DE GARANTÍA LIMITADA DE POR VIDA

Felicitaciones por su decisión de instalar el mejor cabezal de ducha de alta eficiencia y alto rendimiento del mundo. ¡Probablemente sea el último accesorio de ducha que tenga que comprar! Oxygenics® se complace en brindarle la máxima garantía de producto.

### ¿NECESITA AYUDA? COMUNÍQUESE CON ATENCIÓN AL CLIENTE

Si le faltan partes o tiene preguntas sobre el producto que adquirió, no dude en devolver este artículo a la tienda en donde lo adquirió. Comuníquese al **1-866-440-9257** o al **775-420-5600** para obtener asistencia de atención al cliente, el horario de atención es de **lunes a viernes de 7:00 am a 4:30 pm PST**. Encuentre más información disponible en [www.oxygenics.com](http://www.oxygenics.com).

### GARANTÍA LIMITADA DE RENDIMIENTO PARA LA VIDA ÚTIL DEL PRODUCTO

Los cabezales de ducha Oxygenics están garantizados durante su vida útil para no taparse nunca ni fallar, y para funcionar apropiadamente. En el caso de taponamiento o falla Oxygenics, a su elección, reparará, reemplazará o hará el ajuste apropiado en donde la inspección de Oxygenics revele cualquier defecto que haya ocurrido con el uso normal. Los defectos o el daño provocados por el uso de partes que no sean partes originales de Oxygenics no quedarán cubiertos por esta garantía.

### CONDICIONES

Esta garantía no cubre la pérdida ni el daño de ningún tipo resultante directa o indirectamente de la alteración, el uso indebido o el abuso del producto, o de su instalación o renovación (lo que incluye rayones). La responsabilidad de Oxygenics conforme a esta garantía en ningún caso excederá el precio de contrato del producto. Oxygenics se reserva el derecho a realizar cambios y mejoras en sus productos sin incurrir

en ninguna obligación de modificar de manera similar los productos adquiridos previamente. LA GARANTÍA NO SE EXTENDERÁ A DAÑOS INCIDENTALES O RESULTANTES INCURRIDOS COMO CONSECUENCIA DE CUALQUIER DEFECTO CUBIERTO POR LA PRESENTE GARANTÍA, ni se aplicará al uso y desgaste normal, ni cuando sea evidente que hubo uso indebido, negligencia o accidente. Esta garantía reemplaza a todas las otras garantías, explícitas o implícitas. Nadie está autorizado a asumir ninguna otra responsabilidad por Oxygenics con relación a este producto. Esta garantía le otorga derechos específicos. Puede tener otros derechos conforme a la ley estatal. La garantía es válida únicamente dentro de los EE.UU.

### CÓMO PRESENTAR UN RECLAMO DE GARANTÍA

Para obtener el servicio de garantía, primero contacte a Oxygenics por escrito a la dirección mencionada o llamando al **775-420-5600** dentro de los EE.UU. Todos los reclamos de garantía deben estar acompañados por una constancia de compra del cliente original.

NO regrese su producto sin antes contactar a Oxygenics para obtener un Número de Autorización de Devolución y más instrucciones (se aplicarán tarifas de envío y manipulación). Se requiere un Número de Autorización de Devolución para todos los reclamos de garantía y se debe obtener ANTES del envío.

### COMPRAS EN SUBASTAS EN LÍNEA

Los productos vendidos a través de subastas en línea pueden no ser elegibles para descuentos u otras ofertas especiales de Oxygenics. Las confirmaciones de subastas en líneas no son aceptadas para la verificación de garantía. Para obtener el servicio de garantía, se requiere el original o la copia del recibo de venta del minorista original. Oxygenics no reemplazará los componentes faltantes de ningún paquete adquirido a través de una subasta en línea.



**¡DETÉNGASE!  
¿NECESITA  
AYUDA?**

**NO DEVUELVA ESTE PRODUCTO  
A LA TIENDA.**

Si necesita asistencia de instalación, partes de repuesto o si tiene preguntas sobre su garantía, contacte a atención al cliente al

**1.866.440.9257** o al  
**1.775.420.5600**

También existe soporte disponible vía correo electrónico al [support@oxygenics.com](mailto:support@oxygenics.com)  
Asegúrese de visitar nuestro sitio web en [oxygenics.com](http://oxygenics.com)

Horario de atención: De lunes a viernes de 7:00 am a 4:30 pm PST

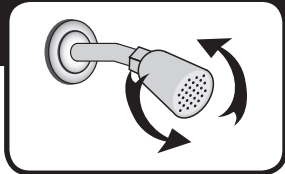


# SKINCARE

## EASY INSTALLATION INSTRUCTIONS

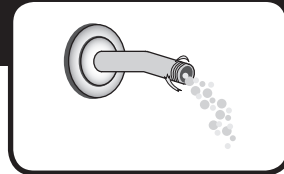
### STEP 1

Remove your existing shower head. To remove, turn the existing shower head in a counterclockwise direction.



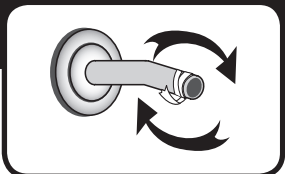
### STEP 2

Remove any remnants of old plumber's tape and flush out shower pipe for 5 to 10 seconds.



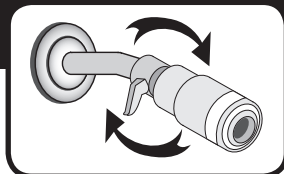
### STEP 3

Wrap plumber's tape clockwise 3 or 4 turns around threaded end of shower arm.



### STEP 4

In a clockwise direction, screw your new shower head onto the taped portion of the shower arm. Hand tighten only.



### WHAT'S INCLUDED

- + Fixed Shower Head
- + Plumber's Tape

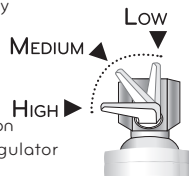


**NO TOOLS NEEDED**

### USING THE COMFORT CONTROL

Located at the top of the SkinCare<sup>®</sup> shower head, the comfort control regulator allows you to adjust from a gentle stream to an invigorating spray.

Note: The comfort control regulator is not a shut off valve. When turned to the lowest position, the shower head continues to flow. This is a normal safety feature. Unit may be in lowest flow (gentle stream) position during shipping. Please check the position of comfort control regulator upon installation.



# STOP! NEED HELP?

**PLEASE DO NOT RETURN THIS PRODUCT TO THE STORE.**

If you need installation assistance, replacement parts or have questions regarding our warranty please contact customer service at

**1.866.440.9257**

or **1.775.420.5600**

Support is also available via email at

**support@oxygenics.com**

Be sure to visit our website at

**www.oxygenics.com**

Business Hours: Monday-Friday

7:00 am to 4:30 pm PST

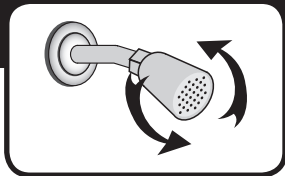


# SKINCARE

## INSTRUCCIONES PARA LA INSTALACIÓN FÁCIL

### PASO 1

Quite su cabezal de ducha existente. Para la extracción, gire el cabezal de ducha existente en el sentido contrario a las agujas del reloj.



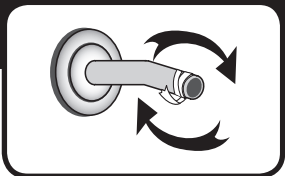
### PASO 2

Quite cualquier remanente de vieja cinta de plomería y enjuague el caño de la ducha durante 5 a 10 segundos.



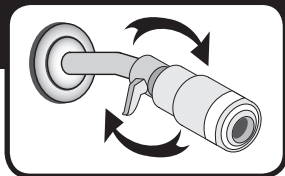
### PASO 3

Envuelva con cinta de plomero en el sentido de las agujas del reloj con 3 o 4 vueltas alrededor del brazo de ducha.



### PASO 4

En la dirección de las agujas del reloj, enrosque su nuevo cabezal de ducha a la porción encintada del brazo de la ducha. Solo ajuste a mano.



### QUÉ ESTÁ INCLUIDO:

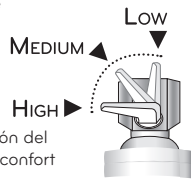
- + Ducha Fija
- + Cinta de plomería



**NO SE NECESITA HERRAMIENTAS**

### CÓMO USAR EL CONTROL DE CONFORT

Ubicado en la parte superior del cabezal de ducha SkinCare, el regulador de control de confort le permite ajustar el flujo de agua desde una lluvia suave a una vigorizante. Nota: El regulador de control de confort no es una válvula de cierre. Cuando está en la posición más baja, sigue fluyendo agua por el cabezal de ducha. Esta es una característica normal de seguridad. Es posible que la unidad esté en la posición más baja de lluvia (lluvia suave) durante el envío. Por favor revise la posición del regulador de control de confort al momento de instalarlo.



## ¡DETÉNGASE! ¿NECESITA AYUDA?

**NO DEVUELVA ESTE PRODUCTO A LA TIENDA.**

Si necesita asistencia de instalación, partes de repuesto o si tiene preguntas sobre su garantía, contacte a atención al cliente al

**1.866.440.9257** o al  
**1.775.420.5600**

También existe soporte disponible vía correo electrónico al [support@oxygenics.com](mailto:support@oxygenics.com)

Asegúrese de visitar nuestro sitio web en [oxygenics.com](http://oxygenics.com)

Horario de atención: De lunes a viernes de 7:00 am a 4:30 pm PST

