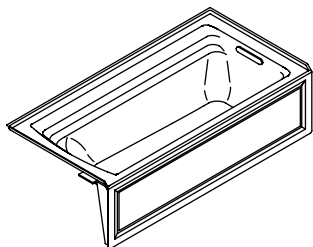


Roughing-In Guide  
Guide de raccordement  
Diagrama de instalación

Acrylic Bath with Integral Apron  
Baignoire en acrylique avec bandeau intégré  
Bañera acrílica con faldón integral

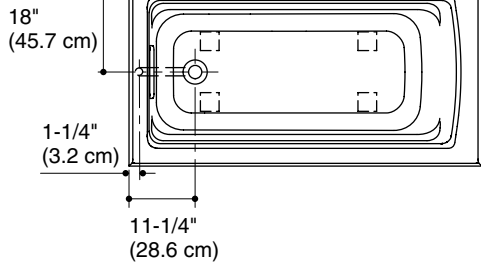
K-1125-LA, K-1125-RA



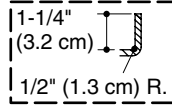
**M** product numbers are for Mexico (i.e. K-12345**M**)  
Los números de productos seguidos de **M**  
corresponden a México (Ej. K-12345**M**)

THE BOLD LOOK  
OF **KOHLER**®

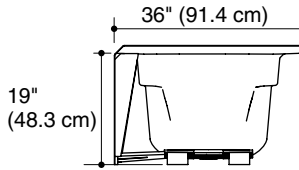
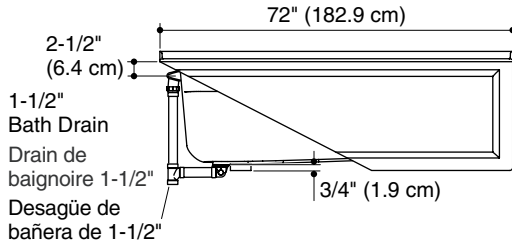
1087857-1-B



No change in measurements if connected with drain illustrated. (K-7272)  
 Aucun changement des mesures n'est nécessaire si connecté au drain illustré. (K-7272)  
 No es necesario cambiar las medidas si se conecta con el desagüe ilustrado. (K-7272)



**Integral Flange Detail**  
**Détail de la bride intégrée**  
**Detalle del reborde integral**



### Information/Information/Información

**Applicable product/Produit applicable/Producto correspondiente:**

Integral apron, left drain/Bandeau intégré, drain gauche/Faldón integral, desagüe a la izquierda	K-1125-LA
Integral apron, right drain/Bandeau intégré, drain droit/Faldón integral, desagüe a la derecha	K-1125-RA

**Fixture\*/Appareil sanitaire\*/Producto\*:**

Bathing well./Bassin de baignoire:/Área de la bañera:	
Basin area, bottom/Espace du bassin, base/Área del fondo	51-3/8" (130.4 cm) x 21" (53.3 cm)
Basin area, top/Espace du bassin, dessus/Área superior	64-1/2" (163.8 cm) x 30-1/2" (77.5 cm)
Weight/Poids/Peso	80 lbs (36.3 kg)
To overflow/Au trop-plein/Al rebosadero	
Water depth/Profondeur d'eau/Profundidad del agua	15" (38.1 cm)
Capacity/Capacité/Capacidad	72 gal (273 L)

\* Approximate measurements for comparison only./\* Mesures approximatives pour comparaison uniquement./\* Dimensiones aproximadas sólo para fines de comparación.

<b>Information/Information/Información (cont.)</b>	
<b>Required accessories:/Accessoires requis:/Accesorios requeridos</b>	
Clearflo slotted overflow brass bath drain <b>or</b> Drain de baignoire Clearflo avec trop-plein en laiton à fentes <b>ou</b> Desagüe latón de rebosadero ranurado Clearflo para bañera <b>o</b>	K-7271
Clearflo slotted overflow bath drain – PVC pipe Drain de baignoire Clearflo avec top-plein à fentes - tuyau en PVC Desagüe de rebosadero ranurado Clearflo para bañera - tubo de PVC	K-7272
<b>Notes</b>	
<p>Install this product according to the installation guide.</p> <p>Floor support under bath must provide for minimum of 40 lbs/square foot (192 kg/square meter) loading.</p> <p>The hot water supply should be 70% of the capacity of the bath or greater. Installations will vary.</p> <p>Fixture conforms to ANSI Standard Z124.1.2. All dimensions are nominal.</p>	
<b>Remarques</b>	
<p>Installer ce produit selon le guide d'installation.</p> <p>Le support du sol sous la baignoire doit pouvoir soutenir une charge minimale de 40 lbs/pied carré (192 kg/mètre carré).</p> <p>L'alimentation en eau chaude doit être d'une capacité de 70% ou plus de la baignoire. Les installations varient.</p> <p>Cet appareil sanitaire est conforme au norme ANSI Z124.1.2. Toutes les dimensions sont nominales.</p>	
<b>Notas</b>	
<p>Instale este producto conforme a la guía de instalación.</p> <p>El soporte del piso debajo de la bañera debe poder soportar una carga mínima de 40 lbs/pie cuadrado (192 kg/metro cuadrado).</p> <p>El suministro de agua caliente debe llegar al 70% de la capacidad de la bañera o más. Varía según la instalación.</p> <p>El producto cumple con la norma Z124.1.2 del ANSI. Todas las dimensiones son nominales.</p>	

USA/Canada: 1-800-4KOHLER

México: 001-800-456-4537

[kohler.com](http://kohler.com)

THE BOLD LOOK  
OF **KOHLER**®

©2011 Kohler Co.

1087857-1-B