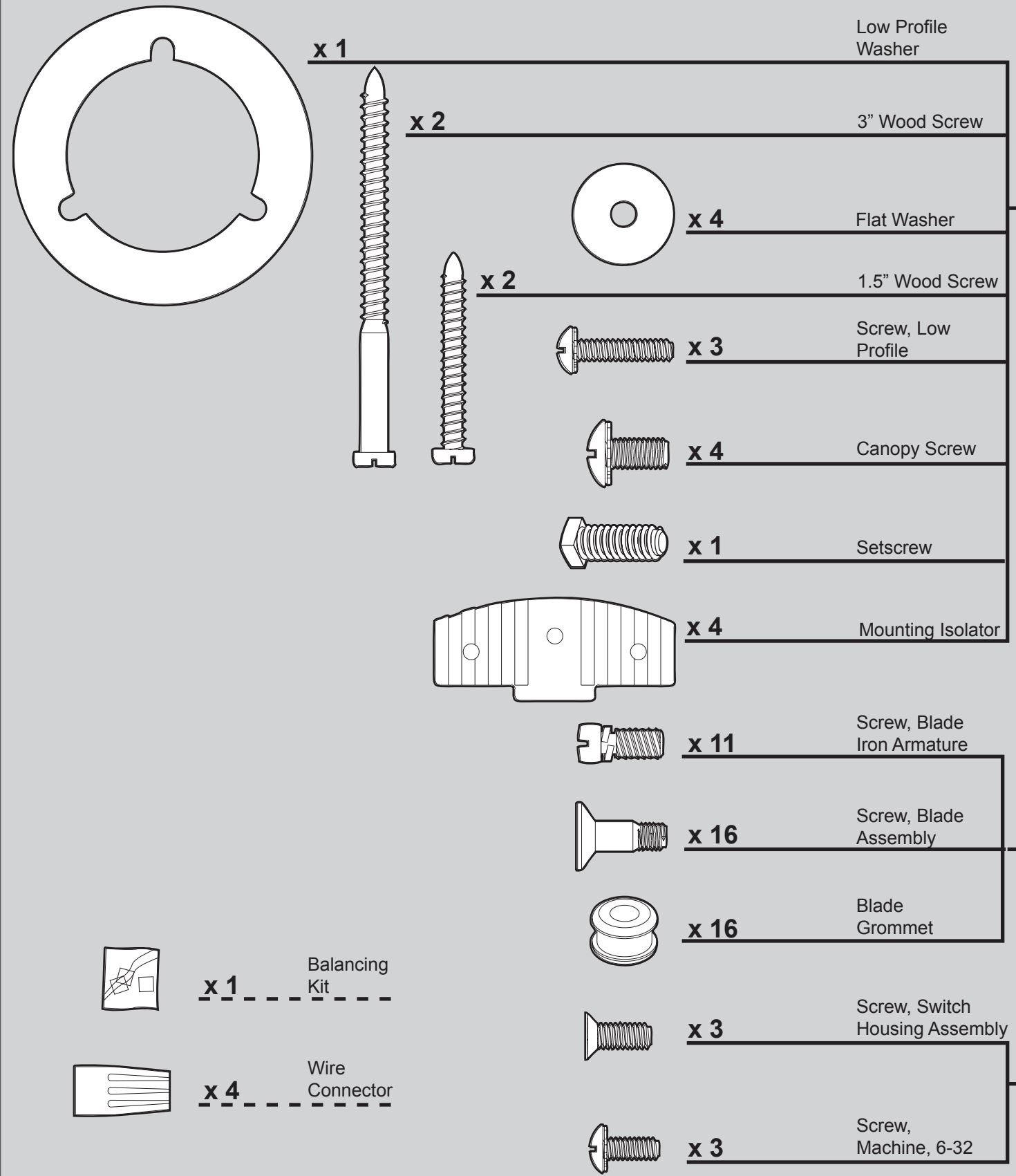


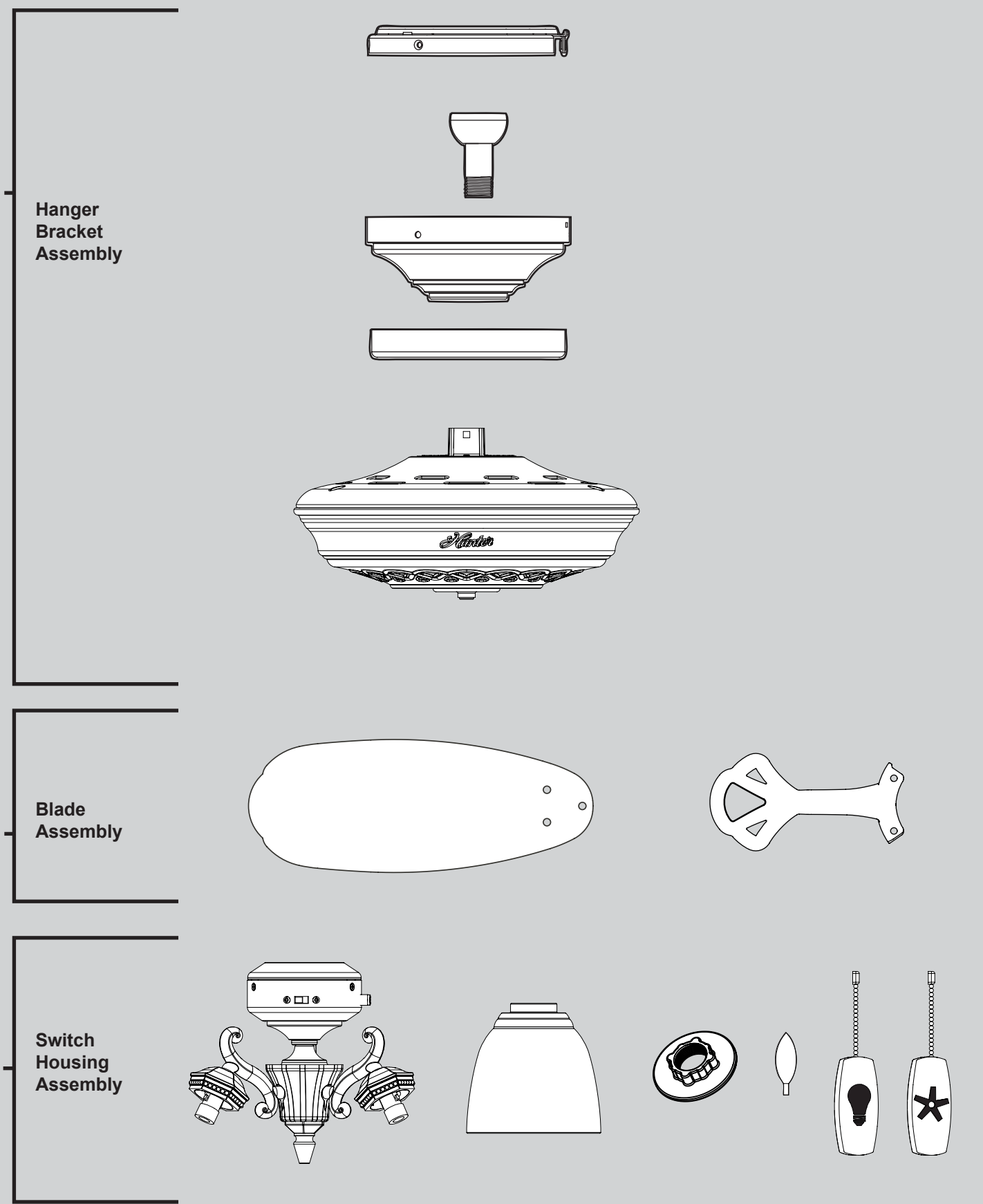
# Hardware

(Drawn to Scale)




# Fan Parts

(Not Drawn to Scale)

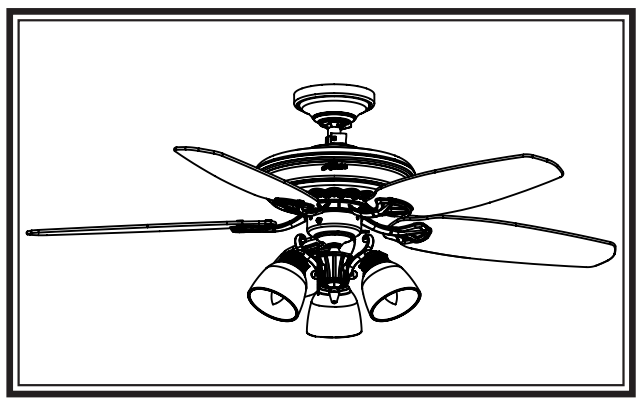


# PARTS GUIDE

*Hunter*



Using this Parts Guide, make sure all parts are included in the box. If parts are missing, DO NOT RETURN



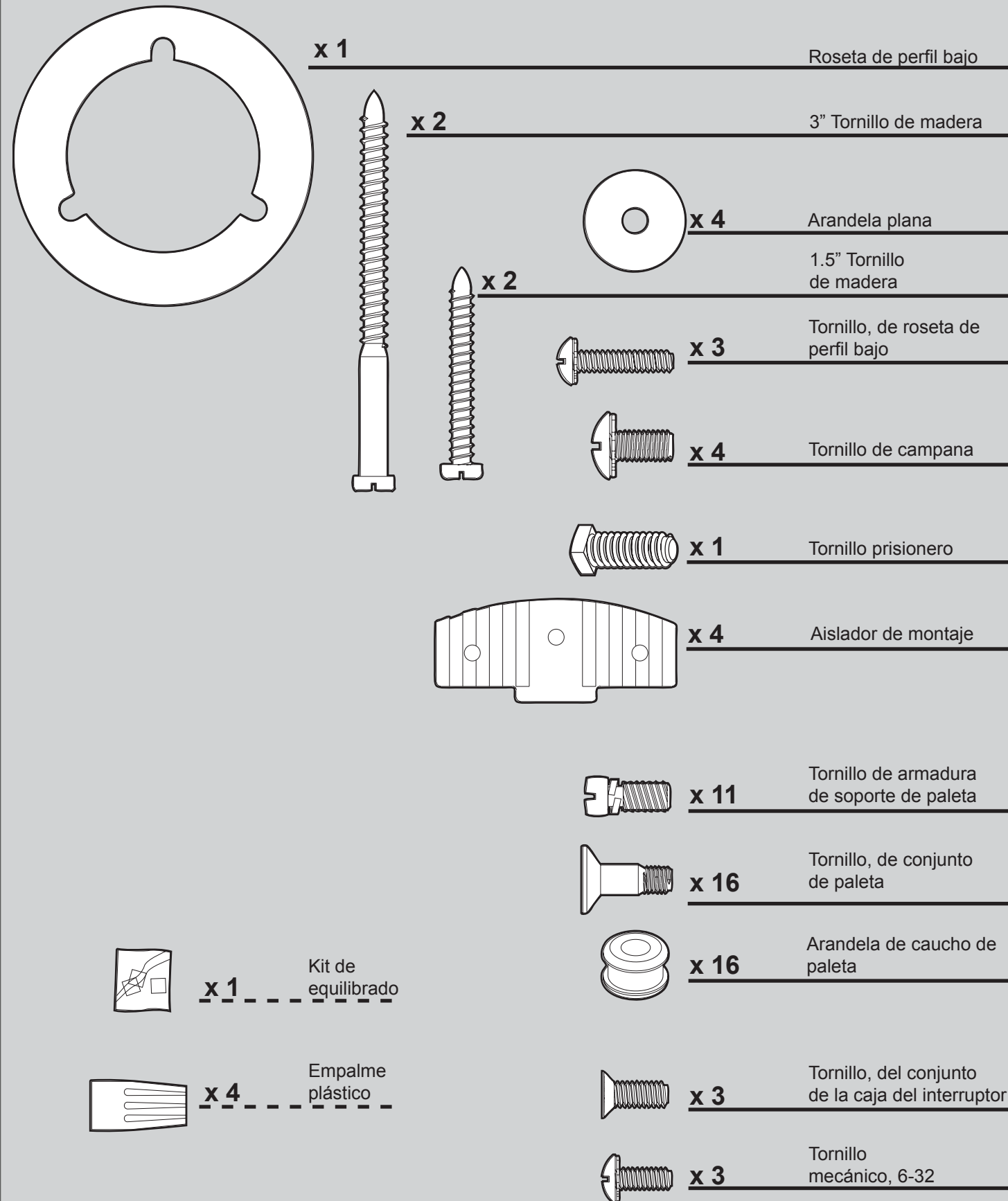
THIS ITEM TO THE STORE, call 888-830-1326 for assistance.

THIS PARTS GUIDE IS FOR REFERENCE ONLY. REFER TO THE INSTALLATION MANUAL FOR FULL ASSEMBLY INSTRUCTIONS.

Parts List		
	Model #	28786A
	Asm. Dwg. #	G1896-01
	Finish	Tuscan Gold
Item Name	Qty	Part #
<b>Hanging System Kit</b>	<b>1</b>	<b>96760-81</b>
Ceiling Plate		
Canopy		
Canopy Trim Ring		
Setscrew		
Canopy Screw		
Wood Screw 1.5"		
Wood Screw 3"		
Flat Washer		
Mounting Isolator		
Low Profile Washer		
Screw, Low Profile		
<b>Hanger Ball / Downrod Assembly</b>	<b>1</b>	<b>74229-02</b>
<b>Switch Housing Assembly</b>	<b>1</b>	<b>G2516-81</b>
<b>Blade Iron Set</b>	<b>1</b>	<b>G1126-05</b>
<b>Blade Set</b>	<b>1</b>	<b>G1880-58</b>
<b>Screw, Blade Iron Armature</b>	<b>11</b>	<b>63755-05</b>
<b>Hardware Kit</b>	<b>1</b>	<b>G1896-01</b>
Blade Grommet		
Blade Assembly Screw		
Screw, Machine, 6-32		
Wire Connector		
Screw, Switch Housing Assembly		
<b>Balancing Kit</b>	<b>1</b>	<b>65666-03</b>
<b>Light Kit Assembly</b>	<b>1</b>	<b>G1079-01</b>
<b>Lockwasher</b>	<b>3</b>	<b>75990-01</b>
<b>Globe/Shade</b>	<b>3</b>	<b>G1058-01</b>
<b>Pull Chain Pendant</b>	<b>1</b>	<b>G0090-01</b>
<b>Pull Chain Pendant</b>	<b>1</b>	<b>G0091-01</b>
<b>Pull Chain</b>	<b>1</b>	<b>63756-42</b>
<b>Pull Chain</b>	<b>1</b>	<b>63756-58</b>
<b>Light bulb / Bulb</b>	<b>3</b>	<b>77646-04</b>

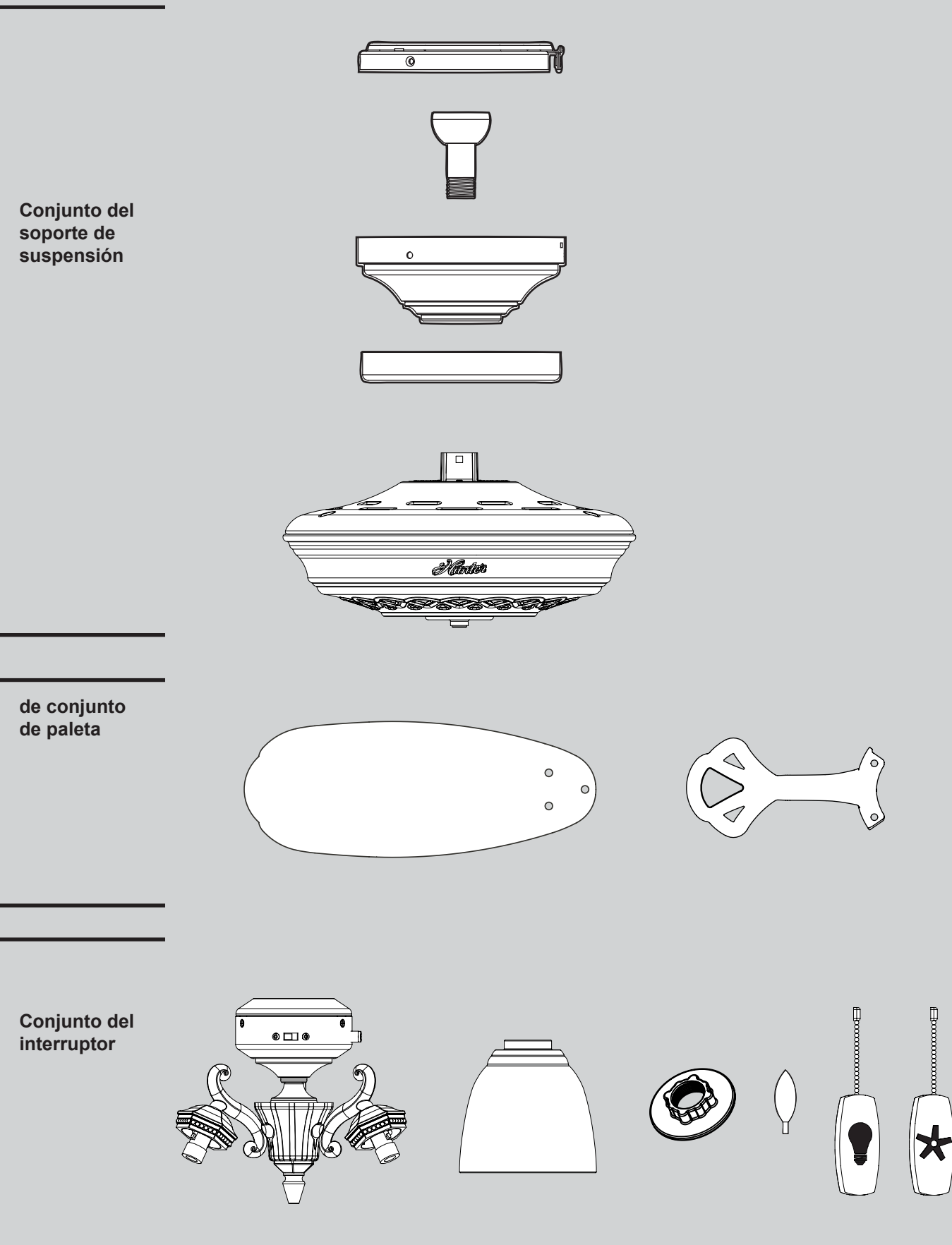
## Materiales

(no dibujados a escala)



## Piezas del ventilador

(no dibujadas a escala)

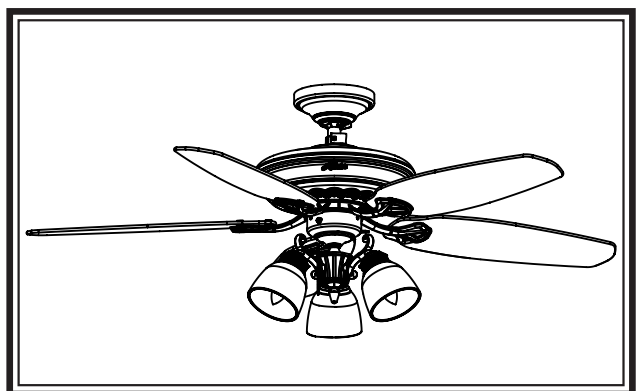


# GUÍA DE PIEZAS

*Hunter*

ALTO

Consulte esta Guía de partes para asegurarse de que todas las partes estén incluidas en la caja.



Si falta alguna parte, NO DEVUELVA ESTE PRODUCTO A LA TIENDA. Solicite ayuda al 888-830-1326. ESTA GUÍA DE PARTES SOLAMENTE ES REFERENCIAL. CONSULTE LAS INSTRUCCIONES COMPLETAS DE ENSAMBLAJE EN EL MANUAL DE INSTALACIÓN

Lista de piezas		
No. del modelo	28786A	
No. del dibujo de ensamblaje	G1896-01	
Acabado	Oro Toscano	
Nombre del ítem	Cantidad	No. de la pieza
<b>Kit del sistema de suspensión</b>	<b>1</b>	<b>96760-81</b>
Placa de techo		
Campana		
Anillo de la moldura de campana		
Tornillo prisionero		
Tornillo, de campana		
Tornillo, de madera		
Tornillo, de madera		
Arandela, plana		
Aislador de montaje		
Roseta de perfil bajo		
Tornillo, de roseta de perfil bajo		
<b>Bola de suspensión / Conjunto de varilla</b>	<b>1</b>	<b>74229-02</b>
<b>Conjunto del interruptor</b>	<b>1</b>	<b>G2516-81</b>
<b>Juego de soporte de paletas</b>	<b>1</b>	<b>G1126-05</b>
<b>Juego de paletas</b>	<b>1</b>	<b>G1880-58</b>
<b>Tornillo, de armadura de soporte de paleta</b>	<b>11</b>	<b>63755-05</b>
<b>Kit de materiales</b>	<b>1</b>	<b>G1896-01</b>
Arandela de caucho, de paleta		
Tornillo, de conjunto de paleta		
Tornillo, mecánico, 6-32		
Empalme plástico		
Tornillo, del conjunto de la caja del interruptor		
<b>Kit de equilibrado</b>	<b>1</b>	<b>65666-03</b>
<b>Conjunto del kit de luz</b>	<b>1</b>	<b>G1079-01</b>
<b>Arandela de seguridad</b>	<b>3</b>	<b>75990-01</b>
<b>Globo / Pantalla</b>	<b>3</b>	<b>G1058-01</b>
<b>Pendiente del tirador de cadena</b>	<b>1</b>	<b>G0090-01</b>
<b>Pendiente del tirador de cadena</b>	<b>1</b>	<b>G0091-01</b>
<b>Tirador de cadena</b>	<b>1</b>	<b>63756-42</b>
<b>Tirador de cadena</b>	<b>1</b>	<b>63756-58</b>
<b>Bombilla</b>	<b>3</b>	<b>77646-04</b>