

Berkshire

Available in White and Espresso colors


Product Codes

BECM2739

BEWM2739

Wall Mirror

BECM2739
BEWM2739



Toll Free Customer Assistance

1-800-443-1410

Monday-Friday, 9:00a.m. To 5:30p.m., EST

Berkshire

Disponible en colores blanco y cafe espresso

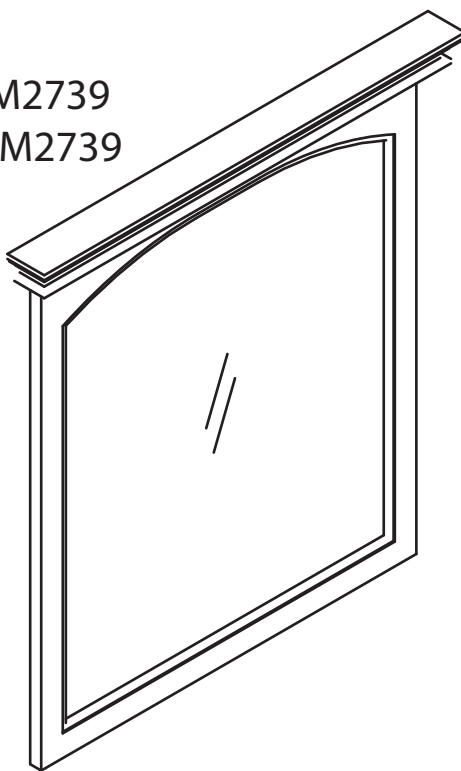
Código de los productos

BECM2739

BEWM2739

Botiquín

BECM2739
BEWM2739



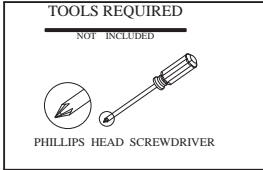
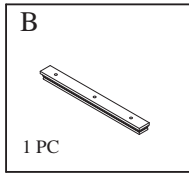
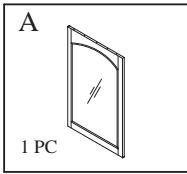
Línea gratuita de ayuda al cliente:

1-800-443-1410

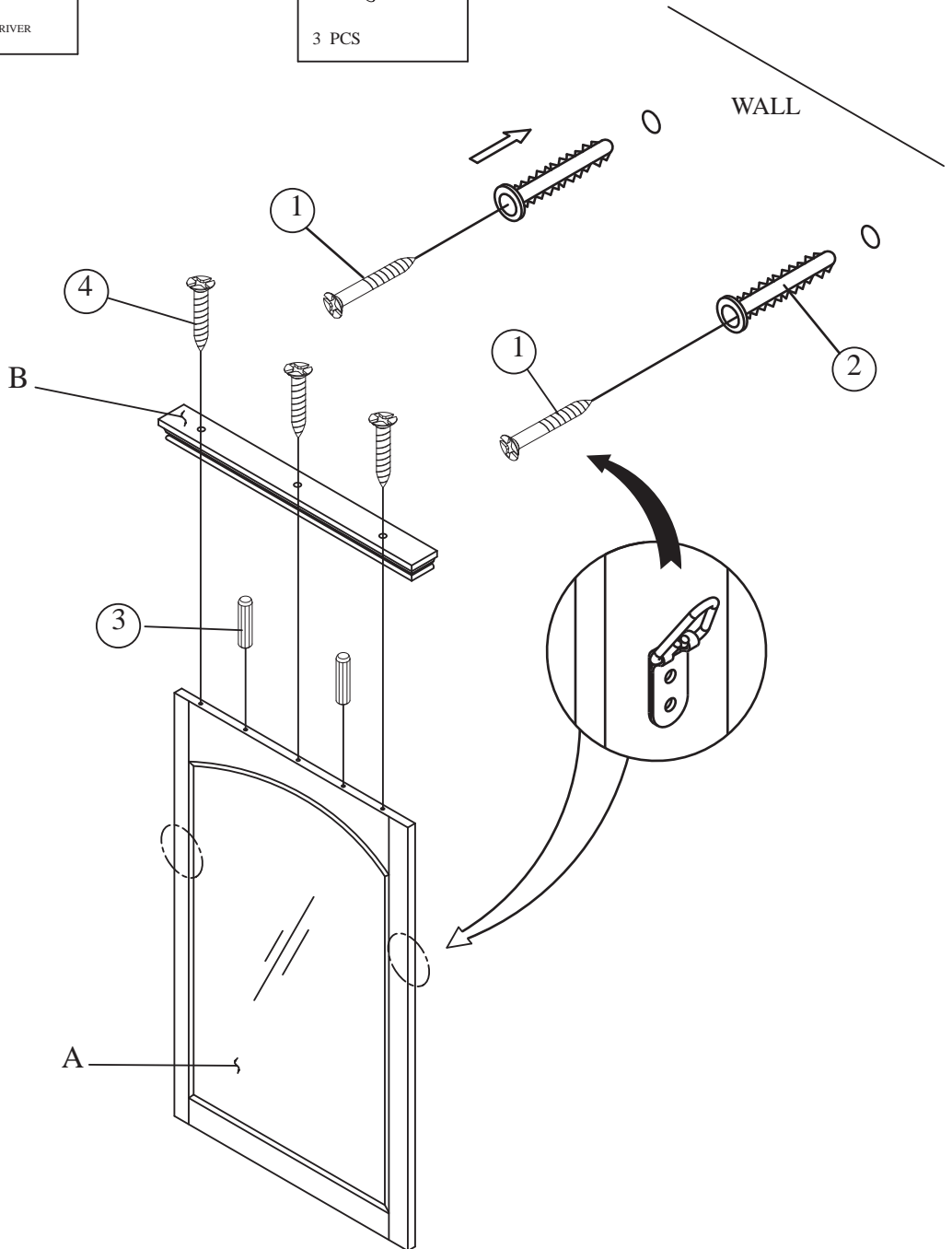
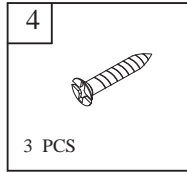
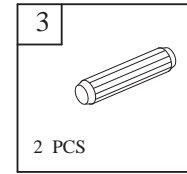
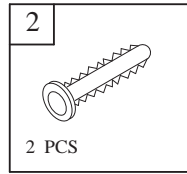
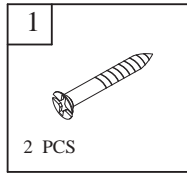
De lunes a viernes, de las 9.00 a las 17.30 horas, hora estándar del Este

1

PARTS LIST

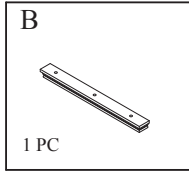
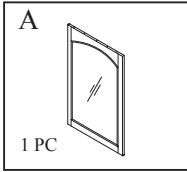


HARDWARE LIST

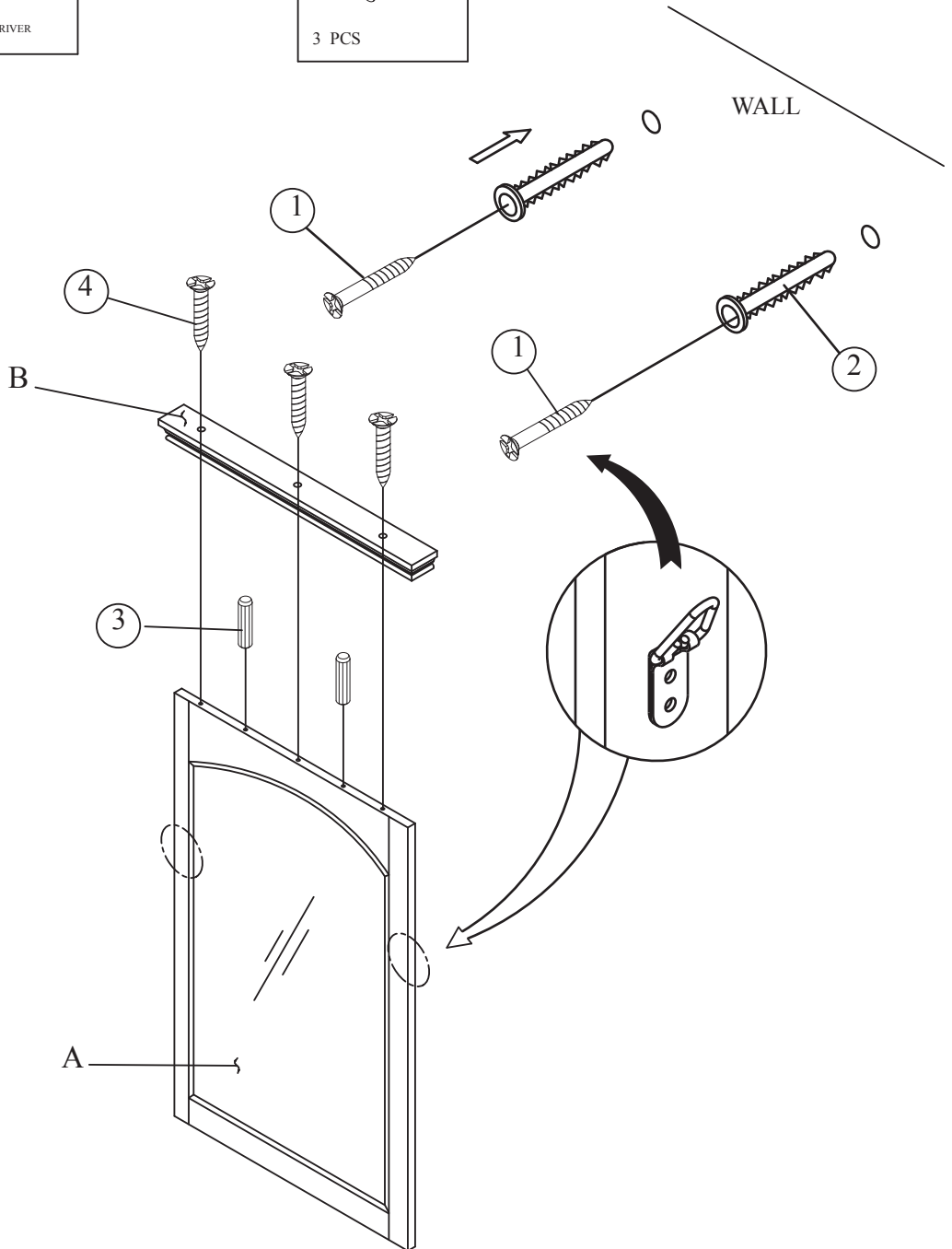
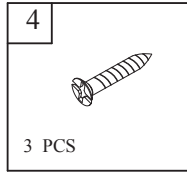
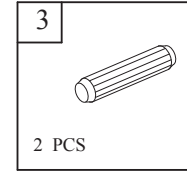
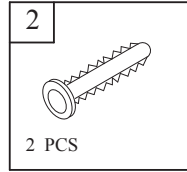
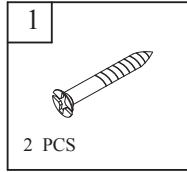


1

LAS PARTES LISTAN



LISTA DE HARDWARE



Berkshire

Available in White and Espresso colors

Product Codes

BECW2331


BEWW2231

BECC2330

BEWC2330


Medicine / Wall Cabinets

MEDICINE



BECC2330
BEWC2330

WALL



BECW2331
BEWW2331

Toll Free Customer Assistance

1-800-443-1410

Monday-Friday, 9:00a.m. To 5:30p.m., EST

Berkshire

Disponible en colores blanco y cafe espresso

Código de los productos

BECW2331


BEWW2331

BECC2330

BEWC2330


Gabinete de pared / medicina

MEDICINA



BECC2330
BEWC2330

PARED



BECW2331
BEWW2331

Línea gratuita de ayuda al cliente:

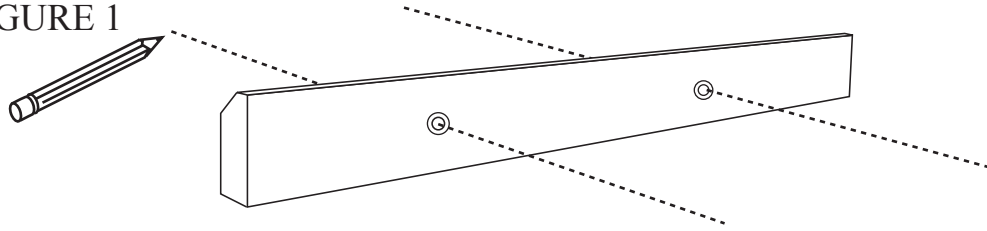
1-800-443-1410

De lunes a viernes, de las 9.00 a las 17.30 horas, hora estándar del Este

1 MOUNTING UNIT TO WALL

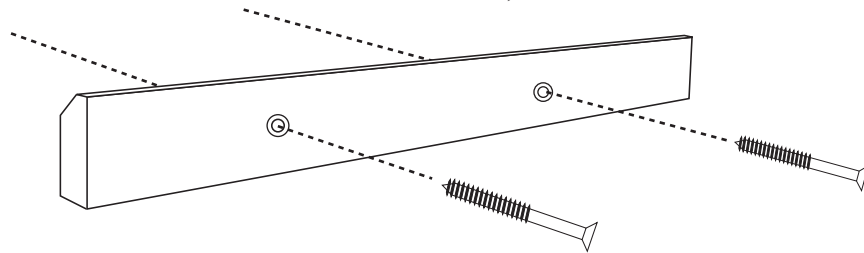
1. Locate two studs in the wall where you want to mount the cabinet. Mark the area and measure the distance between them.
2. Using the Wood Hanging Rail (fig 1) mark where you need the screws in order to line them up with the studs. The Wood Hanging Rail should be fastened to the wall approximately 3" down from the desired height of the cabinet.

FIGURE 1



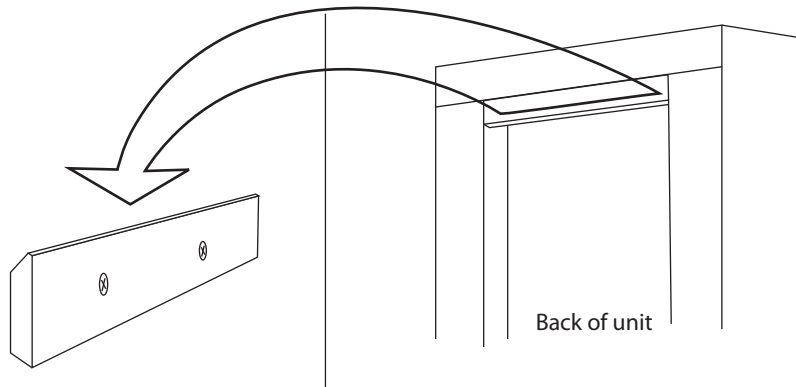
3. Making sure that the Wood Hanging Rail is level, fasten it to the wall as shown (fig 2) into the studs using wood screws. Try to find at least one stud within the marked area. If stud is not available use toggle fastener to secure the cabinet to the wall. (Wood screws and fasteners not included)

FIGURE 2



4. Cabinet is now ready to be mounted to wall. Lift cabinet onto Wood Hanging Rail. (fig 3)

FIGURE 3



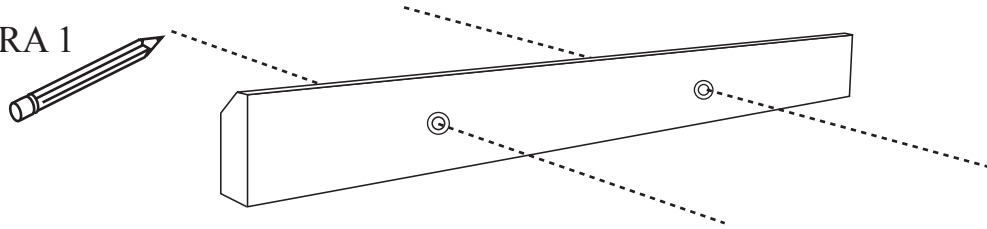
Lea las instrucciones antes de armar el mueble

1

CÓMO INSTALAR LA UNIDAD EN LA PARED

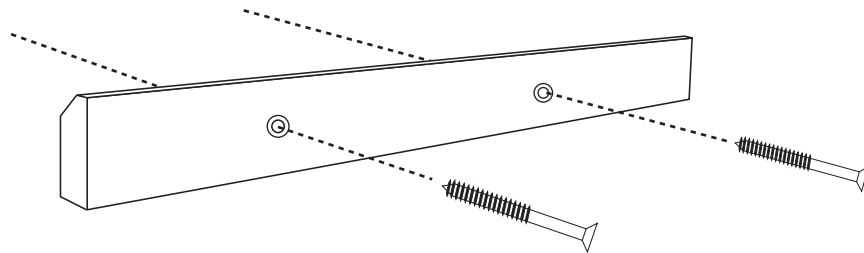
1. Ubique dos largueros en la pared donde desee instalar el armario, márquelos y mida la distancia que hay entre ambos.
2. Usando el listón de montaje (fig. 1), marque el lugar donde deben ir los tornillos para que pueda alinearlos con los largueros. Debe fijar el listón de madera a la pared aproximadamente a unas 3" por debajo del lugar donde desea instalar el armario.

FIGURA 1



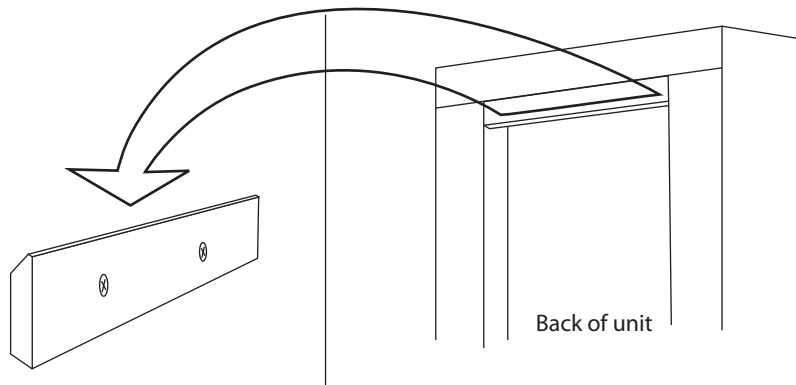
3. Verifique que el listón de montaje esté bien nivelado y luego fijelo en la pared como se ilustra (fig.2), enroscando en los largueros los tornillos para madera. Trate de encontrar al menos un larguero dentro del área marcada. Si no dispone de ningún larguero, use un ancla articulada para fijar el mueble en la pared. (No vienen con el mueble ni los tornillos para madera ni los anclas).

FIGURA 2



4. Ahora, el mueble está listo para instalarlo en la pared. Levante el mueble y colóquelo sobre el listón de montaje (fig. 3).

FIGURA 3



5. Si va a instalar el mueble de manera que la puerta se abra en el sentido opuesto, simplemente gírelo 180 grados e instálelo sobre el listón de montaje (fig. 3). Con un destornillador, retire el tornillo para metales de la parte posterior del tirador de la puerta, gire el tirador y vuelva a colocarle el tornillo.

BERKSHIRE

Available in White and Espresso colors

Product Codes

Código de los productos

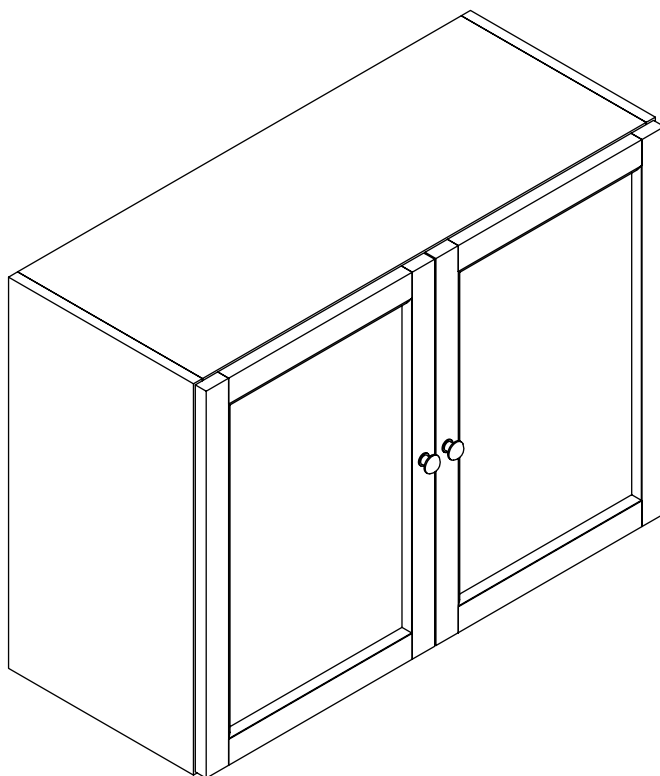
BECW3012

Espresso Wall Cabinet

BEWW3012

White Wall Cabinet

WALL CABINET CABINA DE PARED



Toll Free Customer
Assistance

1-800-443-1410

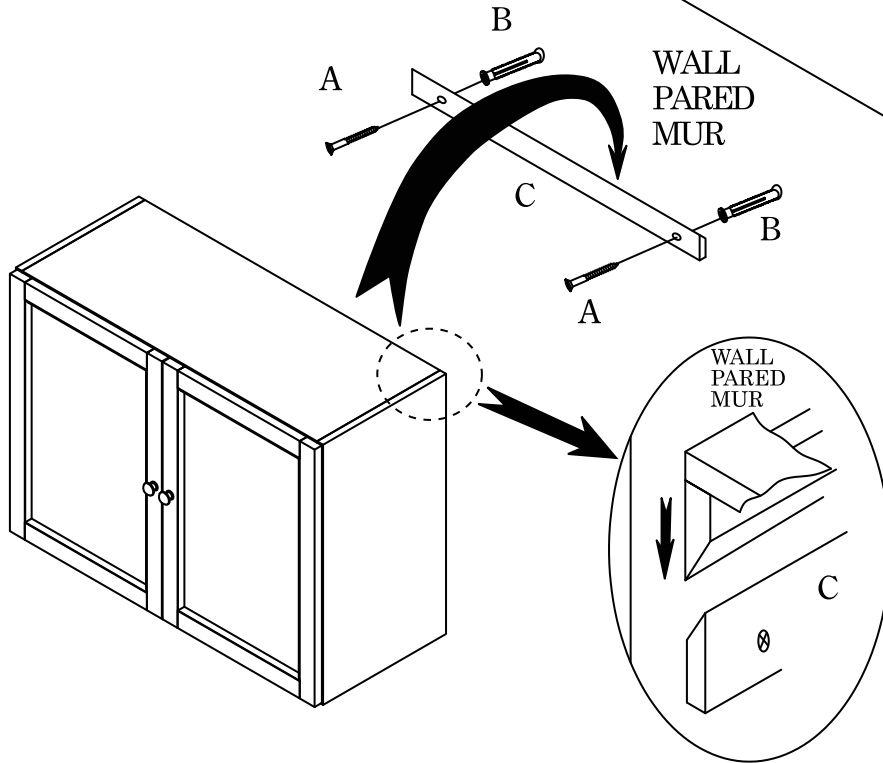
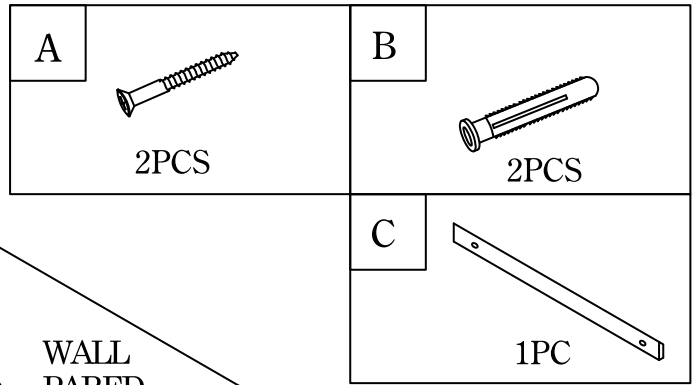
Monday-Friday, 9:00a.m. To 5:30p.m., EST

Línea gratuita de
ayuda al cliente:

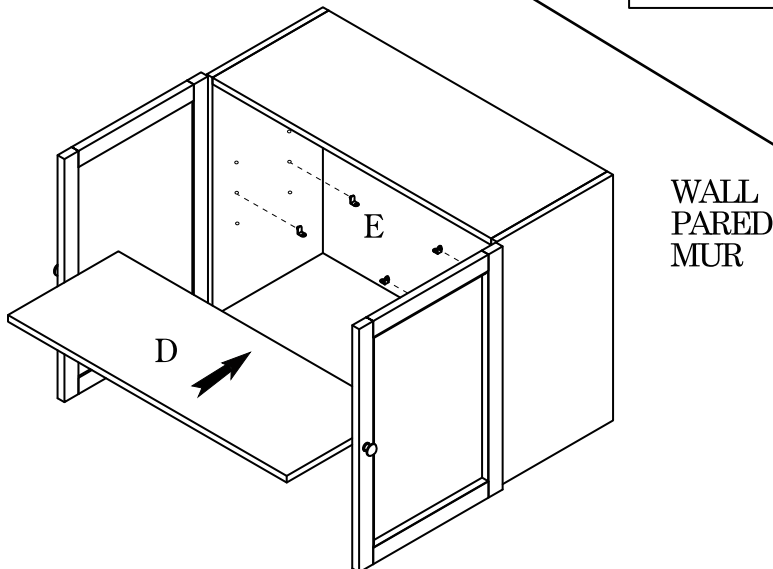
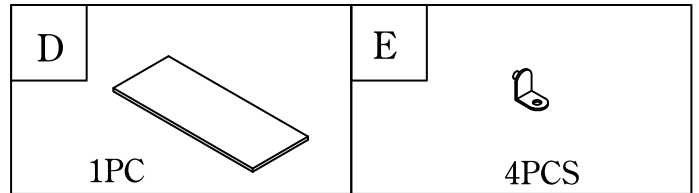
1-800-443-1410

De lunes a viernes, de las 9.00 a las 17.30
horas, hora estándar del Este

1



2



BERKSHIRE

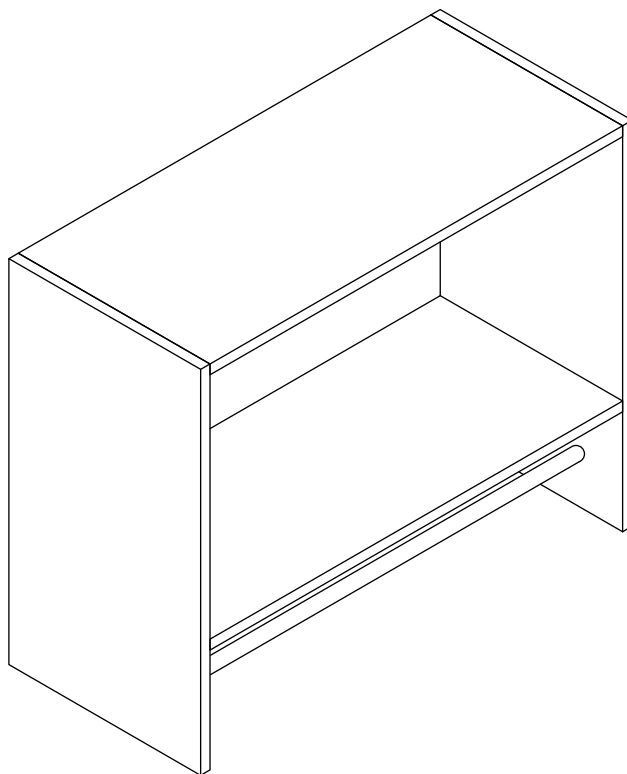
Available in White and Espresso colors

Product Codes Código de los productos

BECS2712
Espresso Wall Shelf

BEWS2712
White Wall Shelf

WALL SHELF ESTANTE DE PARED



Toll Free Customer
Assistance



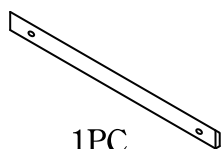
1-800-443-1410

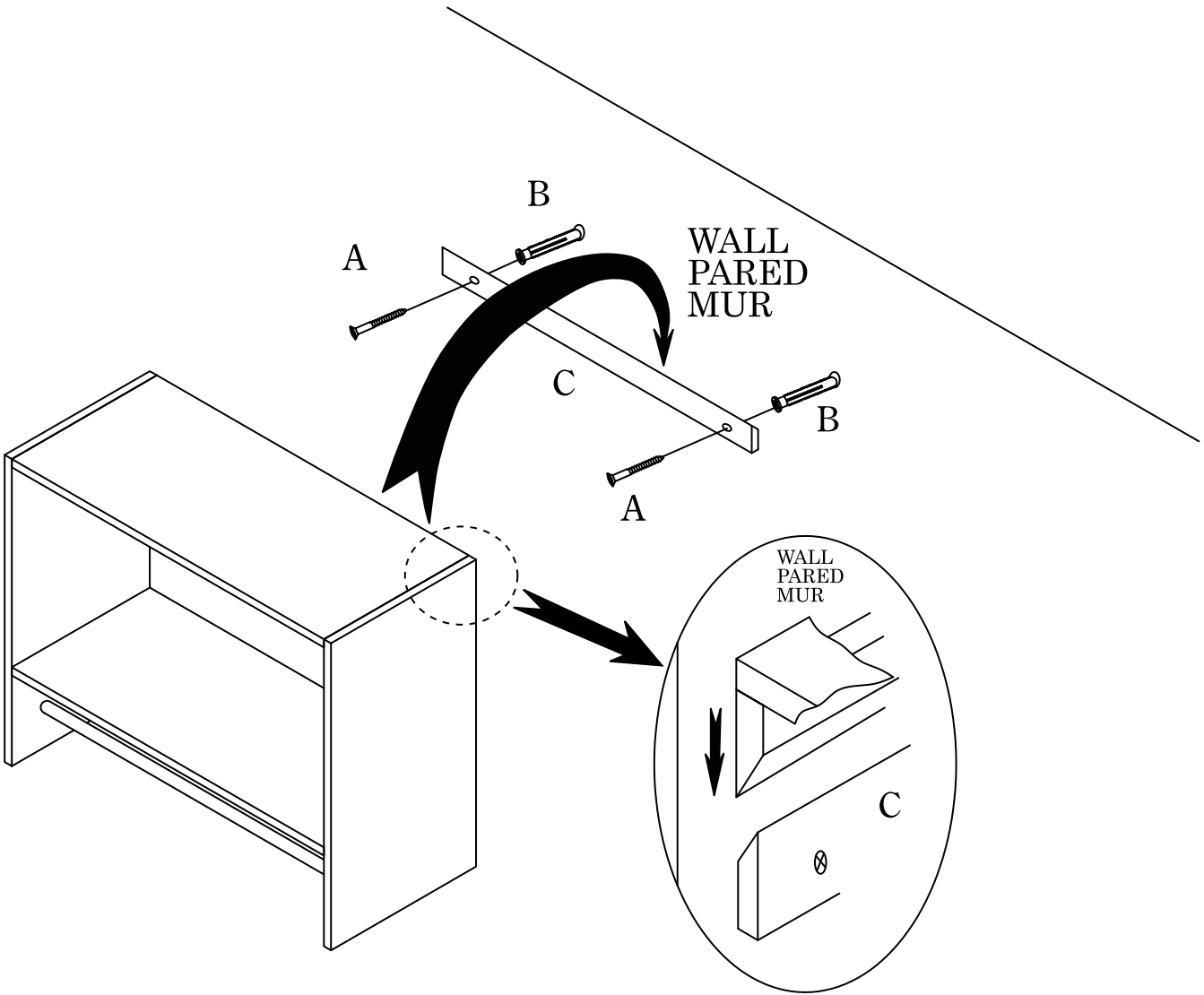
Monday-Friday, 9:00a.m. To 5:30p.m., EST

Línea gratuita de
ayuda al cliente:

1-800-443-1410

De lunes a viernes, de las 9.00 a las 17.30
horas, hora estándar del Este

<p>A</p>  <p>2PCS</p>	<p>B</p>  <p>2PCS</p>
<p>C</p>  <p>1PC</p>	




Berkshire

Available in White and Espresso colors

Product Codes

BECS1743
BEWS1743

Floor Cabinet



BECS1743
BEWS1743

Toll Free Customer Assistance

1-800-443-1410

Monday-Friday, 9:00a.m. To 5:30p.m., EST

Berkshire


Disponible en colores blanco y cafe espresso

Código de los productos

BECS1743

BEWS1743

Gabinete de piso



BECS1743

BEWS1743

Línea gratuita de ayuda al cliente:

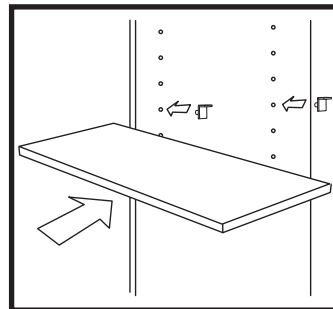
1-800-443-1410

De lunes a viernes, de las 9.00 a las 17.30 horas, hora estándar del Este

1

SHELF INSTALLATION

1. Place shelf clips into predrilled holes located inside the Towel Tower on the right and left side walls. Once shelf clips are installed rest wood shelf onto clips.



Keeping Your Furniture Beautiful

Quality wood furniture is a significant investment expected to last for generations. To maintain its beauty and help it last, wood furniture needs the right care. Foremost Furniture products are finished with two to three coats of lacquer for extra depth and long-lasting durability. The sheen, or gloss, of the finish ranges from high to low, depending on the piece or collection. The finish protects the wood and adds to its beauty. No finish is totally indestructible. But with regular care, the finish will last much longer, providing years of enjoyment to you.

To protect and care for your furniture, we suggest the following:

- Avoid placing your Foremost furniture in direct sunlight, as sunlight causes fading.
- Clean up spills immediately. Use a blotting rather than a wiping action. Water left over a long period of time will cause white spots in the finish. Alcohol, perfume, after-shave and medications can cause severe finish damage.

Cleaning and polishing your furniture:

We recommend dusting frequently with a clean, soft, dry, lint-free cloth. Clean the surface by rubbing in the direction of the grain. We recommend polishing your furniture approximately every six months, using a clean, soft, lint-free cloth and rubbing the polish in the direction of the grain.

What furniture care products do we recommend?

We recommend polishes which contain detergents, emulsifiers and mineral oil. The detergents clean dirt from the furniture, the emulsifiers give it body to clean and last longer and the mineral oil is left behind as a barrier for dirt and moisture that could harm finishes. There's no grit to harm the finish, no wax to build up and no silicone to raise the sheen and act as a barrier for touch-up and refinishing.

Thank you for purchasing this Foremost furniture product. Your new assembled furniture is constructed using only the finest materials and captures the essence of timeless beauty and style.

At Foremost, each piece of quality cabinetry is designed with the customer in mind. Every aspect of what we do revolves around the customers, needs.

Should you have any questions about your furniture, we would like to address the concern quickly. Our trained staff is ready to help you with quick, efficient service. Please call our toll free Customer Service number.

Toll Free Customer Assistance

1-800-443-1410

Monday-Friday, 9:00a.m. To 5:30p.m., EST

Warranty Information

Each cabinet manufactured by Foremost Groups, Inc. is covered by a 5 Year / Limited Lifetime Warranty. We warrant our cabinets to be free from defects in material or workmanship for a period of 5 years from the date of delivery.

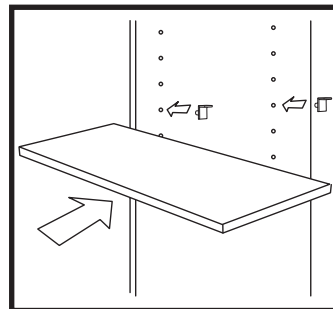
Additionally we offer a limited lifetime warranty on our drawer suspension systems. These warranties are made to the original purchaser and are limited to the repair or exchange of any parts which prove defective under normal use during the warranty period.

These warranties do not apply where cabinets have been improperly stored or improperly installed, misused, abused, or modified in any way. They do not cover the costs of removing warranted material or the installation of replacement material.

These warranties are the sole warranties of Foremost Groups, Inc. and in lieu of all other warranties, express implied, including any implied warranties of merchantability and fitness for a particular use. Labor charges for removal of or installation of warranted material as well as incidental or consequential damages are excluded. We do not assume for us any other liability in connection with the sale of our product.

INSTALACIÓN DE LA REPISA

1. Coloque los soportes de repisa en los orificios pretaladrados ubicados en la parte interior del columna para toallas, en las paredes izquierda y derecha. Una vez que los haya instalado, apoye la repisa sobre éstos.



Cómo conservar la belleza de sus muebles

Los muebles finos de madera pueden ser una inversión considerable, que se espera que sirvan por generaciones. Para conservar su belleza y ayudar a que los muebles de madera duren mucho tiempo, es necesario darles el cuidado adecuado. Los productos Foremost Furniture son acabados con dos o tres capas de laca para lograr una mejor profundidad y durabilidad. El brillo, o lustre, del acabado varía desde alto hasta bajo, lo que depende del mueble o de la colección. El acabado protege la madera y realza su belleza. Ningún acabado es completamente indestructible... pero cuidándolo regularmente, puede durar un tiempo mucho mayor, y ofrecerle muchos años de satisfacción.

Para proteger y conservar sus muebles, le ofrecemos las siguientes sugerencias:

- Evite colocar sus muebles Foremost Furniture bajo la luz solar directa, ya que ésta provoca su descoloración.
- Limpie inmediatamente los derrames. Séquelos absorbiendo con un paño, en lugar de frotar. El agua que se queda por mucho tiempo deja manchas blanquecinas en el acabado. El alcohol, los perfumes, las lociones para después de afeitarse y los medicamentos pueden causar mucho daño al acabado.

Cómo limpiar y lustrar sus muebles:

Recomendamos limpiar el polvo con frecuencia con un paño limpio, seco, suave y sin pelusas. Limpie la superficie frotando en la dirección de la veta de la madera. Recomendamos lustrar sus muebles cada seis meses aproximadamente, con paño limpio, seco, suave y sin pelusas, frotándolos en la dirección de la veta de la madera.

¿Qué productos para la conservación de muebles recomendamos?

Recomendamos productos para lustrar muebles que contengan detergentes, emulsificantes y aceite mineral. Los detergentes limpian la suciedad de los muebles, los emulsificantes le dan cuerpo para que limpie y dure un mayor tiempo, y el aceite mineral deja una capa de protección contra la suciedad y la humedad que pudieran dañar el acabado. No contienen partículas abrasivas que dañen el acabado, cera que se acumule ni silicona que aumente el brillo, y actúan como una barrera para los retoques y la restauración del acabado.

Gracias por comprar este mueble Foremost Furniture. Su nuevo mueble armado ha sido fabricado usando únicamente los materiales más finos y capta la esencia de la belleza y del estilo de elegancia eterna.

En Foremost Furniture, cada mueble de calidad se hace pensando en el cliente. Cada aspecto de lo que hacemos gira en torno a las necesidades del cliente.

Si tiene alguna pregunta acerca de su mueble, nos gustaría atenderla con prontitud. Nuestro personal capacitado está listo para ayudarlo y ofrecerle un servicio rápido y eficiente. Sírvase llamar al teléfono de llamada gratuita del Servicio de atención al

Línea gratuita de ayuda al cliente:

1-800-443-1410

De lunes a viernes, de las 9.00 a las 17.30 horas, hora estándar del Este

Información de garantía

Cada mueble fabricado por Foremost Groups, Inc., está cubierto por una garantía de 5 años / limitada para toda la vida. Garantizamos, por un período de 5 años contado a partir de la fecha de entrega, que nuestros muebles no tienen defectos de materiales ni de mano de obra.

Además, ofrecemos una garantía limitada para toda la vida sobre los sistemas de suspensión de los cajones. Estas garantías se otorgan al comprador original y quedan limitadas a la reparación o al cambio de cualquier pieza que se demuestre que se encuentra defectuosa en condiciones normales de uso, durante el período de la vigencia de la misma.

Estas garantías no amparan los casos de muebles incorrectamente guardados o armados, ni el maltrato, abuso o las alteraciones de cualquier tipo. Las garantías no cubren los costos de remoción de piezas amparadas ni la instalación de piezas cambiadas.

Estas son las únicas garantías que otorga Foremost Groups, Inc., y se otorgan en lugar de toda otra garantía, sea expresa o implícita, incluyendo las garantías implícitas sobre la idoneidad del producto para su comercialización o para un uso determinado. Quedan excluidos los gastos de mano de obra de remoción o de instalación de las piezas amparadas, así como los daños y perjuicios accesorios o indirectos. No asumimos ninguna otra responsabilidad en relación con la venta de este producto.