

DIM10-A (2012)

Congratulations!

You are now the proud owner of our finest illuminated magnifier. This product requires very little maintenance. Simply keep clean and enjoy!

We offer various replacement parts and accessories that can help increase your enjoyment of this product.

Please contact your local dealer for prices and availability.

To replace bulb unplug unit.

Remove screws that hold protective lens in place.

Replace bulb

Replace louvre.

Félicitations !

Vous êtes maintenant le propriétaire fier de notre loupe illuminée, la plus fine. Ce produit exige très peu d'entretien. Simplement garder propre et apprécier !

Nous offrons de diverses pièces de rechange et les divers accessoires qui peuvent aider en votre jouissance de ce produit.





S'il vous plaît contacter votre négociant local pour les prix et la disponibilité.

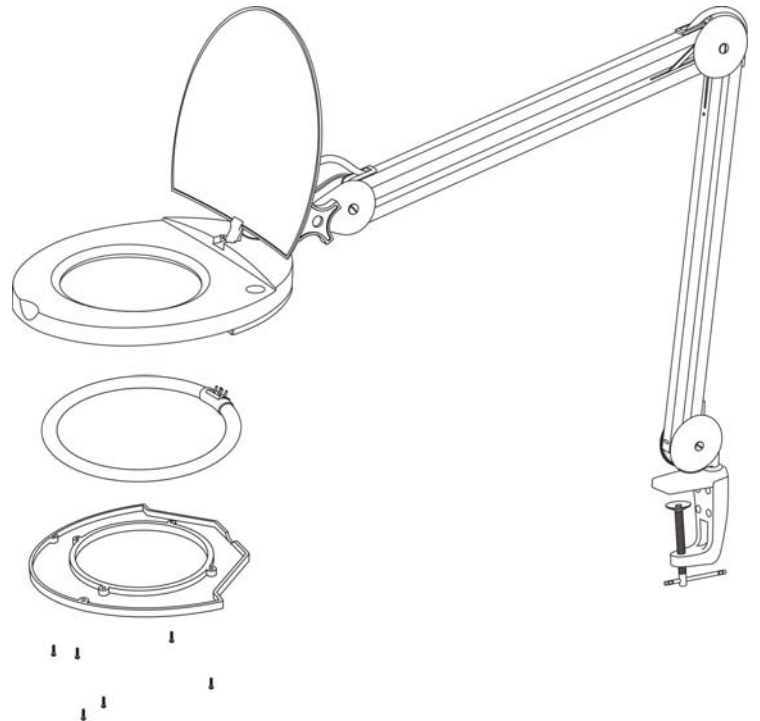
Pour remplacer l'ampoule, débranche l'unité.





Enlever les vis qui tiennent la lentille protectif en place.

Remplacer l'ampoule

Remplacer louvre

 <p>3D - Optical quality 3 diopter replacement lens Magnifies 1.75X 3D - la qualité Optique 3 dioptrie lentille de rechange Grossit 1.75X</p>
 <p>5D - Optical quality 5 diopter replacement lens Magnifies 2.25X 5D - la qualité Optique 5 dioptrie lentille de rechange Grossit 2.25X</p>
 <p>FCT422-CW Replacement bulb FCT422-CW Ampoule de rechange</p>
 <p>DLBC-200 Replacement Louvre DLBC-200 Louvre de rechange</p>



 <p>A-BRACKET Clamp-on bracket A-Crochet Serre-joint-sur crochet</p>	 <p>B-BRACKET Wall mounting bracket B-Crochet Crochet fixé au mur</p> <p>3" (7.5cm) 2" (5cm)</p>	 <p>C-BRACKET Table mounting bracket C-Crochet Ajouter montant le crochet</p> <p>2" (5cm) 2.75" (7cm)</p>	 <p>34BUSH-AL Aluminum bushing Designed for surface mounting any task light Requires .75" hole for tight fit Can be countersunk 34 Bague d'Aluminium d'AL DE BUISSON Conçu pour la surface qui monte n'importe quelle lumière de tâche Exige .75 » le trou pour la prise tendue Peut être noyé</p> <p>1.5" (4cm)</p>
---	--	--	--

IMPORTANT SAFETY INSTRUCTIONS: This portable lamp has a polarized plug (one prong is wider than the other.) This plug will only fit in a polarized outlet one way. If the plug does not fit fully in the outlet reverse the plug. If it still does not fit contact a qualified electrician. Never use with an extension cord unless the plug can be fully inserted. Please do not defeat this safety feature.

CAUTION: To reduce the risk of electric shock and a burn during relamping, disconnect power to the unit and let bulb cool before relamping. To avoid risk of fire, do not allow curtains and other combustible materials to come in contact with the lamp.

INSTRUCTIONS IMPORTANTES :

Cette lampe portable est munie d'une fiche polarisée (une lame est plus large que l'autre). Cette fiche s'insère d'un seul sens dans la prise de courant. Si la fiche ne s'insère pas complètement, inverser la fiche. Si elle ne s'insère pas encore, contacter un électricien qualifié. Ne jamais utiliser une corde d'extension à moins que la fiche s'y insère complètement. Il est important de respecter cette mesure de sécurité.

MISE EN GARDE: Afin de réduire les risques d'électrocution et de brûlure pendant le remplacement de l'ampoule, déconnecter l'alimentation avant de la changer et laisser refroidir. Pour éviter les risques de feu, ne pas placer le luminaire près des rideaux ou autres matériaux combustibles qui pourraient entrer en contact avec l'ampoule.